T.C.
GİRESUN VALİLİĞİ
İL GIDA TARIM VE HAYVANCILIK MÜDÜRLÜĞÜ

2014 – 2017 Giresun Tarım Strateji Belgesi Işığında;

2015 YILI FAALİYET RAPORU

T.C.
GIDA TARIM VE HAYVANCILIK
BAKANLIĞI

GİRESUN
İL GIDA TARIM VE HAYVANCLIK MÜDÜRLÜĞÜ

İL MÜDÜRLÜĞÜ YAYIN KURULU

Dr. Muhammet ANGIN
İl Müdürü

Adnan TEMUR
İl Müdür Yardımcısı

Ergünal CÖMERT
İl Müdür Yardımcısı

Serkan OCAK
Arazi Edindirme Şb. Müd.

Erkan Tarık AKDEMİR
Balıkçılık ve Su Ürünleri Şb. Müd.

Arif KAHYA
Bitkisel Üretim ve Bitki Sağlığı Şb. Müd.

Ali Galip ÇAKIR
Gıda ve Yem Şb. Müd.

Cengiz TAŞ
Hayvan Sağlığı ve Yetiştiriciliği Şb. Müd.

İsmail GÖKBULUT
İdari ve Mali İşler Şb. Müd.

Haydar ÜNLÜ
Kırsal Kalkınma ve Örgütlenme Şb. Müd.

Adnan ÇAKIR
Koordinasyon ve Tarımsal Veriler Şb. Müd.

İlker BANKAOĞLU
Tarımsal Altyapı ve Arazi Değerlendirme Şb. Müd.

HAZIRLAYANLAR

Zeki KAPLAN
Ziraat Mühendisi

Aşkın TOKA
Tekniker

ENFORMASYON BİRİMİ
OCAK 2016

Milletimiz çiftçidir. Milletin çiftçilikteki çalışma imkanlarını,
asri ve iktisadi tedbirlerle en yüksek seviyeye çıkarmalıyız.
M. Atatürk

Yaptıklarımızı asla kafi görmüyoruz.
Çünkü daha çok ve daha büyük işler
yapma mecburiyetinde ve azmindeyiz.

Bitkisel ve Hayvansal Üretim sektörü; sosyal ve ekonomik açıdan tüm Dünya'da olduğu gibi Ülkemiz ve İlimiz için de hiçbir zaman göz ardı edilemeyecek öneme haizdir. Bu nedenle Dünya'nın en büyük sanayi ülkeleri aynı zamanda büyük gıda ve tarım ülkeleridir. Dünyada halen 850 milyon insanın açlık ve sefalet içinde yaşadığını hatırlarsak sektörün ne denli önemli olduğunu teyit etmiş oluruz.

Tarımsal ürünlerin hayatımızdaki yeri ve önemi konusundaki farkındalık, gün geçtikçe artmaktadır. Önceden ne üretilirse o tüketilmekteyken, bugün, artan ve değişen tüketici alışkanlıkları, üretimin şeklini ve miktarını belirlemektedir. Üretmekle de kalmayıp her açıdan güvenilir, ulaşılabilir, tarımsal ve ekolojik kaynakları koruyarak sürdürülebilir, katma değeri artıran, insan odaklı, kırsal kalkınmayı sağlayan, katılımcı, rasyonel yaklaşım sergilemelidir.

İlimizde tarımsal ekonomiyi üst seviyelere çıkarmak, genç nüfusa istihdam yaratmak ve mevcut kaynakların en verimli şekilde kullanılarak üretimin arttırılması için projeler üretilmektedir. Doğaya saygılı, sürdürülebilir ve kaliteli bir tarımsal üretim ile sağlıklı ve güvenilir gıda üretmek tek amacımızdır.

Gıda Tarım ve Hayvancılık İl Müdürlüğümüzün çıkarttığı bu kitapçık ile mevcut durumu, 2015 yılı içerisinde yapılan çalışmaları ve 2014-2017 Giresun Tarım Strateji Belgesinde, 2015 yılına ait performans kriterlerini görmekteyiz. Bu çalışmada emeği geçen herkese teşekkürlerimi sunar, önümüzdeki yıllarda yapılacak çalışmalara katkı sağlanmasını temenni ederim.

Hasan KARAHAN
Vali

Dr. Muhammet Angın

İlimiz tarım sektöründe faaliyet gösteren işletmelerin büyük bölümü küçük ve orta ölçekli ve ürün çeşitliliği sınırlı, işletmelerin mevcudiyeti, arazilerin eğimli, küçük parsellerden oluşması, arsa değerinin yüksekliği tarımsal sanayinin gelişmesinde engelleyici rol oynamaktadır. Bu durum tarımsal üretimde modern teknoloji kullanım düzeyini düşürmekte ve üretimin doğal koşullara açık olarak sürdürülmesine neden olmaktadır.

İlimiz Giresun Kalite fındığı ile Ülke fındık üretiminin %20'ine, fındık alanının ise %17'sine sahiptir. Doğal olarak tarıma dayalı sanayi de fındık ve fındık mamulleri üzerine ağırlık kazanmıştır.

Müdürlüğümüz Bakanlığımızın belirlediği politikalar çerçevesinde sağlıklı ve güvenilir gıda üretimine yönelik denetim ve eğitim çalışmalarını etkin bir şekilde sürdürmenin yanı sıra, bitki ve hayvan sağlığını koruma çalışmalarında duyarlı, insan sağlığına en az etki yapacak mücadele yöntemlerini seçip, doğru bir şekilde uygulamak için çalışmalarını sürdürmektedir. Müdürlüğümüzün 2015 yılı faaliyetlerinin anlatıldığı bu kitapta yer alan çalışmaları gerçekleştiren mesai arkadaşlarıma teşekkürlerimi sunar başarılarının devamını dilerim.

Dr. Muhammet ANGIN
İl Müdürü

İÇİNDEKİLER

4 VALİ SUNUŞ

6 İL MÜDÜRÜ SUNUŞ

8 İÇİNDEKİLER

10 MİSYON VE VİZYONUMUZ

11 TEMEL DEĞERLERİMİZ

12 GİRESUN TARIMINA GENEL BAKIŞ

18 KURUMSAL YAPI

C.
E HAYVANCILIK
NLIĞI

ETİK DAVRANIŞ KURALLARI 21

2015 YILI FAALİYETLERİMİZ 23

BÜTÇE GÖSTERGELERİ 42

2015 YILI PERFORMANS HEDEF VE GÖSTERGELERİ 46

PERFORMANS DEĞERLENDİRMESİ 67

EKLER 72

MİSYONUMUZ & VİZYONUMUZ

MİSYONUMUZ

- *Ülkemizin ve dünya pazarlarının ihtiyacı olan güvenilir gıda ve kaliteli tarım ürünlerine erişebilirliği gerçekleştirmek,*
- *Tarımsal ve ekolojik kaynakların sürdürülebilir kullanımını sağlamak,*
- *Kırsal alanda yaşam standardını yükseltmek amacıyla politika belirlemek ve uygulamak.*

VİZYONUMUZ

- *Gıda ve tarım alanında; Üretici ve tüketici memnuniyetini en üst düzeyde sağlamak,*
- *Türkiye'yi bölgesinde lider, Dünyada küresel aktör haline getirmek.*

TEMEL DEĞERLERİMİZ

Müdürlük, faaliyetlerinde ve paydaşlarıyla ilişkilerinde sosyal sorumluluğu gözetir, bu yönde kararlar alır ve uygular.

Müdürlük faaliyet ve süreçleri, etkin yöntemlerle analiz edilerek değerlendirilir ve gerekli iyileştirmeler yapılır.

Müdürlük yasalara uygun, şeffaf ve doğrulukla hareket eder, faaliyetlerinde hesap verilebilirlik anlayışını temel alır.

Müdürlük bütün taraflara eşit yakınlıktadır.

Çalışanlar, Müdürlüğün hizmetlerinden yararlananlara faydalı olabilmek için fedakarlıkta bulunurlar.

Müdürlük kolaylıkla ulaşılabilir hizmetler sunar.

Çalışanların sürekli gelişimine önem verilir ve bunu destekleyici faaliyetler teşvik edilir.

Müdürlük toplumun ihtiyaçlarına duyarlı ve çözüm odaklıdır.

Müdürlük, kurumsal yapısı ve imajı ile faaliyet ve uygulamalarında prensipleri doğrultusunda daima dengeli hareket eder.

Müdürlük geleceğe yönelik öngörülebilir gelişme ve riskler çerçevesinde stratejilerini bugünden belirler.

Müdürlük, politika ve uygulamalarında hizmetlerinden yararlananların görüşlerini dikkate alır.

Müdürlük elde edilecek başarıya yönelik olarak kaynaklarını ve faaliyetlerini planlar ve o doğrultuda hareket eder.

GİRESUN TARIMINA GENEL BAKIŞ

TARIMSAL YAPI

Giresun; yüzölçümü, nüfusu ve mevcut ekonomik kapasitesi ile küçük ölçekli bir Doğu Karadeniz Bölgesi İlidir. Giresun İlinde ekonomik yaşam büyük ölçüde tarım ve hayvancılığa dayanmaktadır.

Doğu Karadeniz Bölgesi genelinde olduğu gibi Giresun ilinde de topografik yapı, yer yer 3.000 m.'yi aşan dağlık alanlar ile yüksek tarım potansiyeline sahip sınırlı ölçüdeki düzlük arazilerle şekillenmiştir. Coğrafi koşullardan ve doğal yapıdan kaynaklanan kısıtlamalar, Doğu Karadeniz Bölgesi'nde sanayi, turizm ve hatta tarım sektörlerinin gelişmesine engel olmaktadır.

Topografik olarak engebeli ve dağlık bir arazi yapısına sahip olan İl'de kıyı bölgesinin hemen gerisinde yükselen dik ve yüksek dağ sıraları ile vadilerin geniş yer tutması nedeniyle, tarıma elverişli alanların sınırlı bir düzeyde olduğu görülmektedir.

İlimizin ana geçim kaynağı tarımdır. İlimizde monokültür tarım yapılmakta olup, hakim ve alternatifsiz ürünümüz fındıktır. Toplam tarım alanının %80'inde fındık tarımı yapılmaktadır. İlimizdeki fındık alanı Ülkemiz fındık alanının %17'sine, üretimimiz ise ülke üretiminin %15-20'sine sahiptir.

İldeki Toplam Çiftçi Aile Sayısı	85.000
ÇKS'ye Kayıtlı Çiftçi Aile Sayısı	80.466
Fındık Üretimi Yapan Çiftçi Aile Sayısı	80.000
Alan Bazlı Destek Alan Çiftçi Sayısı	78.003
Balıkçılık Yapan Aile Sayısı (Deniz + İç Su)	5.000
Hayvancılık Yapan Çiftçi Aile Sayısı	23.739
Arıcılık Yapan Çiftçi Aile Sayısı	7.500
Çay Üretimi Yapan Çiftçi Aile Sayısı	11.092

Karadeniz iklimine sahip sahil kuşağında 85.000 çiftçi ailesinin yaklaşık 80.000'i fındık tarımı ile iştigal etmekte olup, toplam tarımsal üretim gelirlerinin %82'sini bitkisel üretim gelirleri oluşturmakta, bitkisel üretim gelirlerinin de %88-90'ını fındık geliri oluşturmaktadır. Fındık tarımının yanında; seracılık, kivi, yaban mersini, mısır, çay, tarla sebzeciliği yapılmaktadır.

İlimizin karasal iklimine sahip Şebinkarahisar, Alucra, Çamoluk ilçelerinde ise başta hayvancılık olmak üzere, hububat, kuru fasulye, taze fasulye, nohut, patates, ceviz ve yem bitkileri tarımı yapılmaktadır.

İlin sert topografyasının ve engebeli arazi yapısının bir sonucu olarak, dar ve oldukça küçük alanlara yerleşmiş bulunan aile işletmeleri genellikle kendi ihtiyaçlarını karşılamaya yönelik olarak az sayıda, 3–4 baş hayvan besleyebilecek imkânlara sahip bulunmaktadır.

Arıcılık, İl ekonomisi içinde giderek önemi artan bir ekonomik faaliyet alanıdır.

Giresun ilinin balıkçılık potansiyeli, Türkiye ve Karadeniz balıkçılığı içerisinde önemli bir yer teşkil etmektedir. Giresun'un bir sahil kenti olması ve Merkez ilçe ile birlikte 8 ilçesinin deniz kenarında bulunması nedeni ile balıkçılık Giresun ili ekonomisinde önemli bir yer tutmaktadır.

TARIMSAL VARLIĞIMIZ

İL ARAZİ DAĞILIMI (HA)

Cinsi	Miktarı (Ha)	Genel Alana Oranı (%)
Tarım Alanı	160.920	23
Orman Alanı	258.140	37
Çayır-Mera Alanı	97.974	14
Tarım Dışı Arazi	176.366	26
TOPLAM	693.400	100

TARIM ARAZİSİ DAĞILIMI (HA)

Cinsi	Miktarı (Ha)	Genel Alana Oranı (%)
Tarla Alanı	24.661	15,3
Fındık Alanı	117.729	73,16
Sebze Alanı	2.684	1,67
Çay Alanı	2.022	1,26
Nadas Alanı	13.761	8,55
Diğer Alan	63	0,06
Toplam	160.920	100

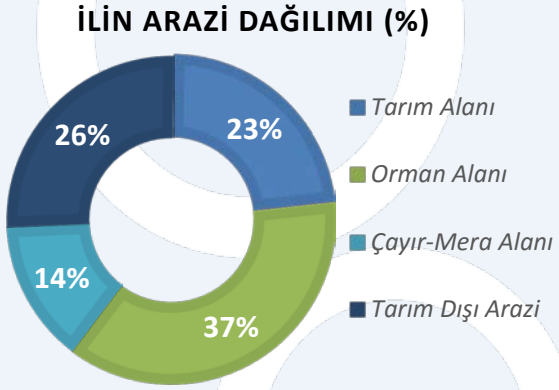

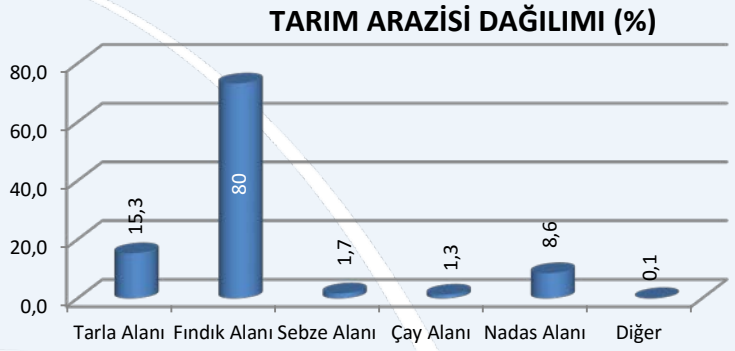

HAYVAN VARLIĞI

Cinsi	Miktarı
Büyükbaş Hayvan Varlığı	86.274
Küçükbaş Hayvan Varlığı	87.770
Kanatlı Hayvan Varlığı	117.850
Tek Tırnaklı Hayvan Varlığı	753
Arılı Kovan Varlığı	99.191

HAYVANSAL ÜRETİM

Cinsi	Miktarı
Kırmızı Et Üretimi (Kg)	5.708
Süt Üretimi (Litre)	95.722
Bal Üretimi (Kg)	1.250
Yumurta Üretimi (Adet)	704.000
Deniz Balık İstihsali (Kg)	31.463.390
Alabalık Üretimi (Kg)	230.000

BİTKİSEL ÜRETİM

Ürün Adı	Alan (Ha)	Üretim (Ton)
Fındık	117.729	107.234
Kivi	213	1.879
Ceviz	192	2.012
Armut	15	3.649
Elma	123	5.706
Kiraz	83	2.122
Dut	12	1.346
Yaş Çay	2.022	20.115
Buğday	10.752	23.087
Arpa	7.331	15.024
Mısır	3.195	6.980
Yonca	1.050	7.522
Korunga	532	3.003
Patates	1.174	15.046

2010-2015 YILLARI ARASI TÜRKİYE FINDIK REKOLTESİ (TON KABUKLU)

	2010 SEZONU	2011 SEZONU	2012 SEZONU	2013 SEZONU	2014 SEZONU	2015 SEZONU
GİRESUN	63.776	53.108	110.168	84.000	24.456	107.234
TÜRKİYE	655.210	452.866	707.391	566,385	387.972	683.928
% DEĞERİ	9,7 %	11,7 %	15,5 %	14,8 %	6.3 %	15,7%

2015 YILINDA ÜRETİCİLERE ÖDENEN DESTEKLEMELER

DESTEKLEME TÜRÜ	BİRİM	ÖDENEN DESTEK MİKTARI (TL)
Anaç Sığır Desteklemesi	1.896 İşletme /936 Büyükbaş	631.160,00
Besilik Materyal Üretim Desteği (Sığır)	3.396 İşletme /12.327 Büyükbaş	3.014.900,00
Besilik Erkek Sığır Desteklemesi	138 İşletme /526 Büyükbaş	105.012,40
Buzağı Desteklemesi	625 Yetiştirici /816 Büyükbaş	65.925,00
Besilik Materyal Üretim Desteği (Buzağı)	1.105 Yetiştirici /2.682 Büyükbaş	402.300,00
Anaç Manda Yetiştiriciliği Desteklemesi	149 Yetiştirici / 221 Büyükbaş	88.400,00
Anaç Koyun Keçi Desteklemesi	435 Yetiştirici / 42.062 Küçükbaş	841.240,00
Halk Elinde Anadolu Mandası Islah Projesi	540 Yetiştirici / 1.753 Büyükbaş	1.206.100,00
Halk Elinde Karayaka Koyunu Islah Projesi	45 Yetiştirici / 5.759 Küçükbaş	310.660,00
Alabalık Desteklemesi	7 Yatırımcı	31.500,00
Hayvan Hastalıkları Tazminatı	10 İşletme / 27 Büyükbaş	109.757,00
Arılı Kovan Desteklemesi	950 Yetiştirici /85.967 Kovan	859.670,00
Sürü Yöneticisi İstihdam Desteği	1 İşletme / 570 Küçükbaş Hayvan	5.000,00
Çiğ Süt Üretiminin Desteklemesi	20 İşletme / 88.830,21 lt	4.149,00
Fark Ödemeleri Desteklemesi (Hububat)	3 çiftçi / 313 da.	3.744,00
Çiftlik Muhasebe Veri Ağı	93 Kişi	34.875,00
Yem Bitkisi Desteklemesi	131 çiftçi / 2.241 da.	91.922,00
Organik Tarım Uygulamaları	19 çiftçi / 1.328 da	92.975,00
İyi Tarım Desteklemesi	321 çiftçi / 11.113 da	555.656,00
Mazot Gübre Desteklemesi	79.792 çiftçi / 1.091.418 da	11.475.233,00
Fındıkta Alan Bazlı Gelir Desteği	78.003 çiftçi / 980.717 da	166.722.103,00
Ekonomik Yatırım Desteği	6 Yatırım	1.850.198,00
Tarımsal Yayım ve Danışmanlık Desteği	101 Danışman / 6.003 Çiftçi	3.601.800,00
Toprak Analiz Desteği	145 çiftçi / 5.174 da	12.935,00
TARSİM (Bitkisel ve Hayvansal Sigorta)	74.698 poliçe / 287.251 da	23.067.996,00
GENEL TOPLAM		**215.185.210,40**

GİRESUN TARIM HARİTASI

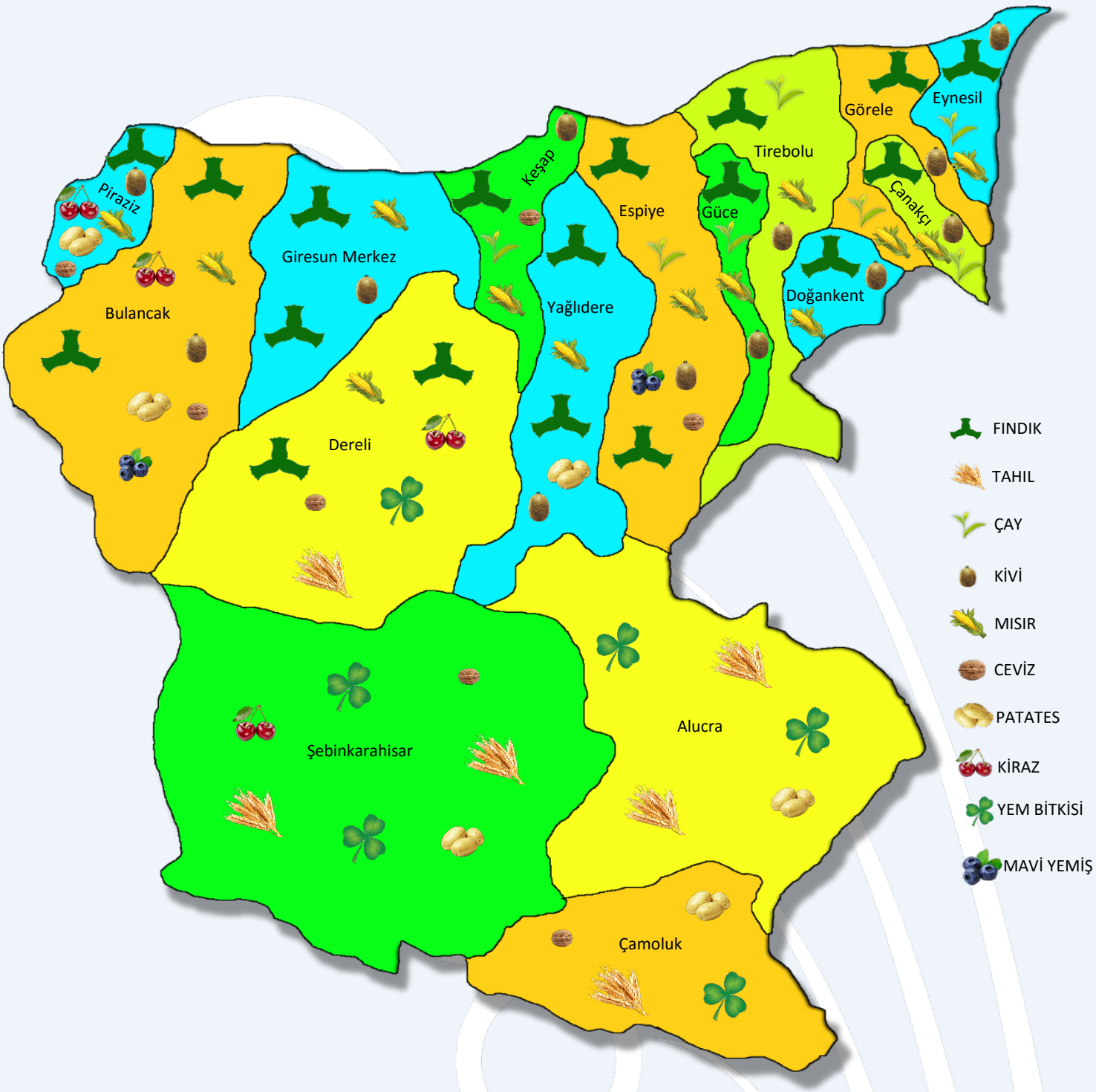

KURUMSAL YAPI

ORGANİZASYON ŞEMASI

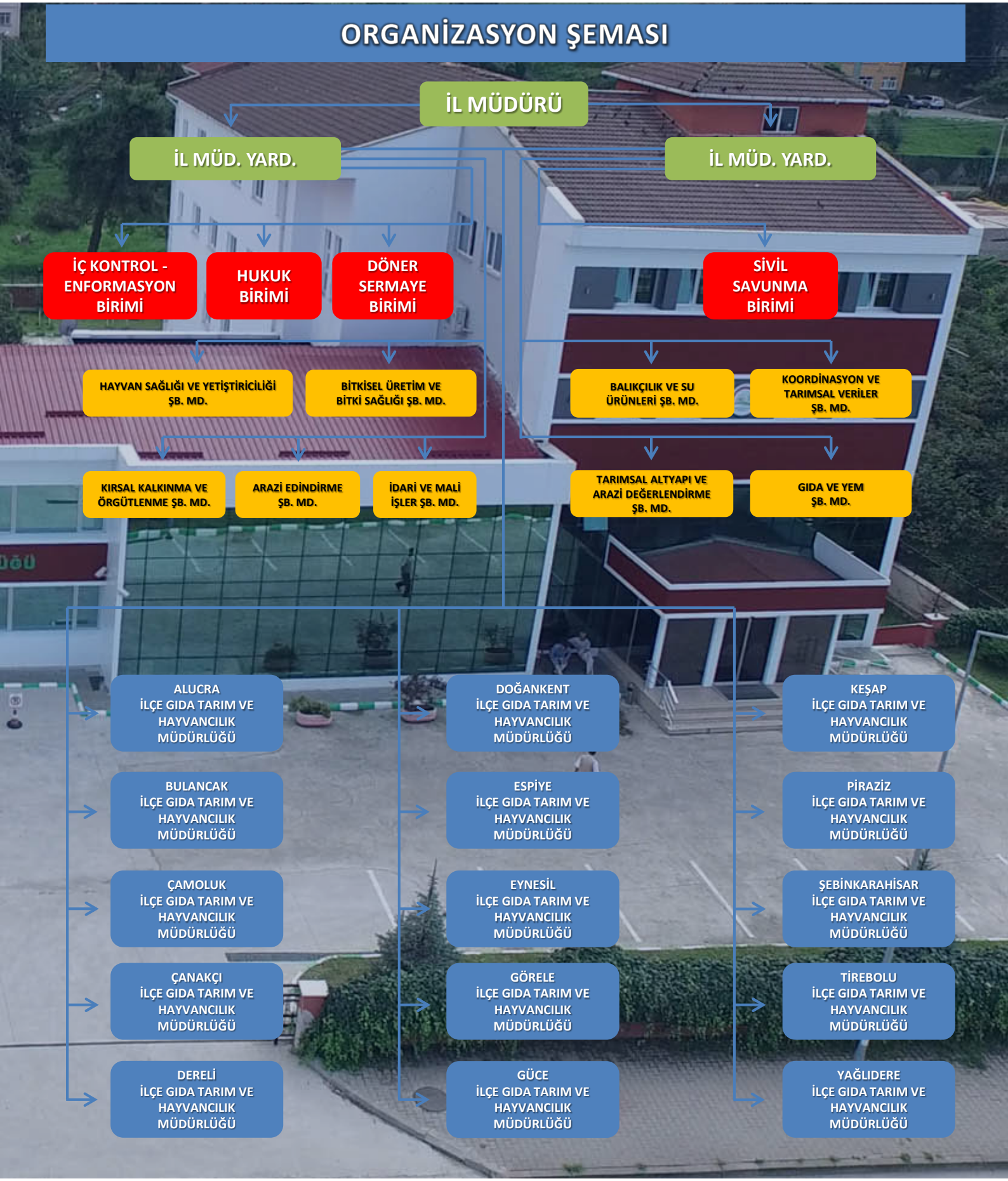

FİZİKİ YAPI

İNSAN KAYNAKLARIMIZ

T.C. GİRESUN VALİLİĞİ İL GIDA TARIM VE HAYVANCILIK MÜDÜRLÜĞÜ	İdari Kadro	Veteriner Hekim	Ziraat Mühendisi	Gıda Mühendisi	Su Ürünleri Mühendisi	Harita Mühendisi	Veteriner Hekim (Tar-Gel)	Ziraat Mühendisi (Tar-Gel)	Gıda Mühendisi (Tar-Gel)	Su Ürünleri Mühendisi (Tar-Gel)	Biyolog	Sosyolog	Ekonomist	Şef	Tekniker	Teknisyen	Sayman	Araştırmacı	Bilgisayar İşletmeni	V.H.K.İ	Memur	Şoför	Hizmetli	Teknisyen Yardımcısı	Daimi İşçi	Geçici İşçi	Kor. ve Güv. Görevlisi	TOPLAM
İl Müdürlüğü	4	7	27	5	7	1	12	11	1	1	1	1	1	1	23	11	2	1	6	2	6		1		22	2	4	160
Alucra İlçe Müdürlüğü			2				1	3							1	1						1			1			10
Bulancak İlçe Müdürlüğü		2	5		1		5	4							2	3						1		1	2	3		29
Çamoluk İlçe Müdürlüğü		1						1																				2
Çanakçı İlçe Müdürlüğü		1	1				1			1															2			6
Dereli İlçe Müdürlüğü		1	1				4	4							2	2									1			15
Doğankent İlçe Müdürlüğü		1	1				1	1							1					1			1					7
Espiye İlçe Müdürlüğü		2	1		1		2	4	1						2	3						1			1			18
Eynesil İlçe Müdürlüğü		2	1				2	1											1						3	1		11
Görele İlçe Müdürlüğü		2	4	1			1	6		1					1	2					1				3			22
Güce İlçe Müdürlüğü		1	1				2	2																				6
Keşap İlçe Müdürlüğü		2	1		1		4	3							1	4									2	2		20
Piraziz İlçe Müdürlüğü		1	2				2	2							3						1				3			14
Şebinkarahisar İlçe Müdürlüğü		1	3				3	6	1						1										1	5		21
Tirebolu İlçe Müdürlüğü		2	4		1		1	5							1	1						1			1			17
Yağlıdere İlçe Müdürlüğü		1	1				2	2								1						1			2			10
TOPLAM	4	27	55	6	11	1	43	55	3	3	1	1	1	1	38	28	2	1	7	3	8	5	2	1	44	13	4	368

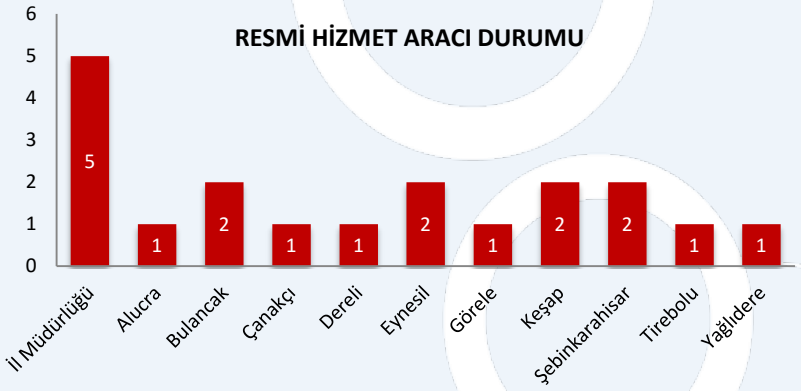



MÜDRÜRLÜKLERİN YERLEŞİM PLANI		
Kendi Binasında	6	Merkez, Alucra, Bulancak, Espiye, Keşap, Yağlıdere
Hükümet Konağında	5	Dereli, Eynesil, Görele, Şebinkarahisar, Tirebolu
Özel İdare Binasında	2	Çamoluk, Güce
Belediye Binasında	2	Piraziz, Çanakçı
S.Y.D.V. Binasında	1	Doğankent

TOPLAM ARAÇ VARLIĞIMIZ	
KİRALIK ARAÇ	25
RESMİ HİZMET ARACI	19
GENEL TOPLAM	44

ETİK DAVRANIŞ KURALLARI

- ✓ *İl Müdürlüğümüz diğer Müdürlüklere eşit mesafede durur.*
- ✓ *İl Müdürlüğümüz iş ve işlemlerinde politik davranmaz.*
- ✓ *Personel kendisine verilen işi zamanında ve hakkıyla yerine getirir.*
- ✓ *Yöneticiler ve çalışanlar adil, dürüst ve tarafsız davranır.*
- ✓ *Yöneticiler ve çalışanlar bir birlerine güvenir.*
- ✓ *İlişkilerde insan sevgisi, nezaket ve saygı esastır.*
- ✓ *Çalışanlar birbirleriyle işbirliğine ve bilgi paylaşımına açıktır ve ilişkilerde iyi niyet esastır.*
- ✓ *Çalışanlar arasında iyi iletişim kurulur.*
- ✓ *Kurum imkanları personele adil bir şekilde kullandırılır.*
- ✓ *Çalışanlar kurumdaki imkanları israf etmeden tarafsızca kullanır.*
- ✓ *Araç, gereç ve kaynak kullanımında kurumun menfaatleri ön planda tutulur.*
- ✓ *Hizmet sunumunda insan haklarına saygı ön planda tutulur.*
- ✓ *Görev yerine getirilirken tarafsızlık ve kamu yararı gözetilir.*
- ✓ *Yöneticiler personele adil davranır.*
- ✓ *Çalışanların düşünceleri dikkate alınır.*
- ✓ *İş adil dağıtılır.*
- ✓ *Emeğe saygı duyulur.*
- ✓ *Hemşericilik olmaz.*
- ✓ *Adam kayırmacılık yapılmaz.*
- ✓ *Yasalar çerçevesinde etkili olunur.*
- ✓ *Yapılan faaliyetler açık ve anlaşılırdır.*
- ✓ *İşlerin sürekliliği esastır.*
- ✓ *Ayrımcılık (dil, din, mezhep vb.) yapılmaz.*
- ✓ *Görev yapılırken hizmet standartlarına uyulur.*
- ✓ *Görev ve yetkiler şahsi menfaat sağlamak amacıyla kullanılmaz*
- ✓ *Ekonomik değeri olan ya da olmayan her türlü eşya ve menfaat kabul edilmez.*
- ✓ *Kamu malları ve kaynakları amaç dışı kullanılmaz*
- ✓ *Çıkar çatışmaları, kişisel ve özel menfaatler yoktur.*
- ✓ *Meslekler arası çatışmalara ve meslek taassubuna fırsat verilmez.*
- ✓ *Görev yerine getirilirken halka kaliteli hizmet verilir, hizmetler ihtiyaç ve sonuç odaklıdır.*

2015 YILI FAALİYETLERİMİ

İDARİ VE MALİ İŞLER ŞUBE MÜDÜRLÜĞÜ

KURUMDAN AYRILAN PERSONELİN DAĞILIMI

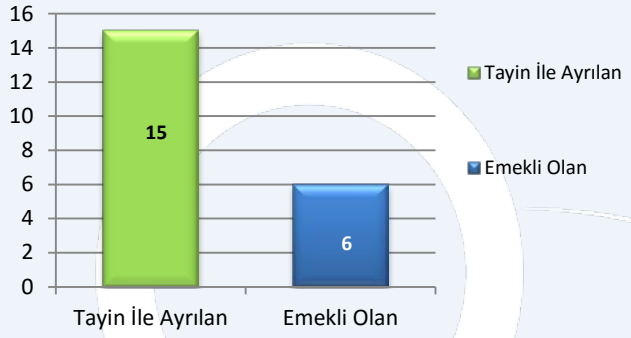

KURUMA KATILAN PERSONELİN DAĞILIMI

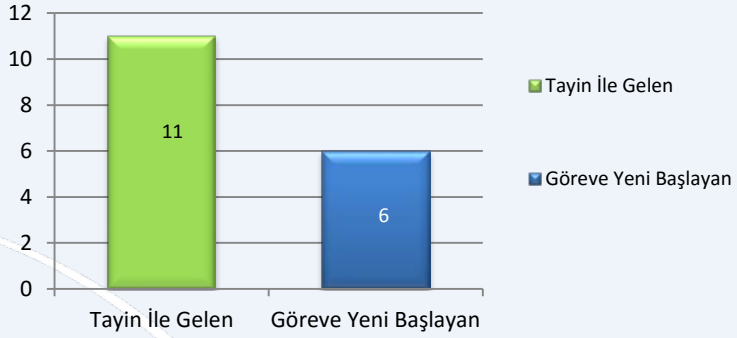

BİLGİ VE TEKNOLOJİK KAYNAKLAR

İL MÜDÜRLÜĞÜ TEKNOLOJİK DONANIMIMIZ			
MALZEMENİN ADI	ADET	MALZEMENİN ADI	ADET
All In One Bilgisayar	2	Kablolu Telefon	145
Masaüstü Bilgisayar	165	IP Telefon	20
Dizüstü Bilgisayar	37	Modem	2
Tablet Bilgisayar	25	Fotoğraf Makinesi	12
Lazer Yazıcı	30	Video Kamera	1
Multifonksiyonel Yazıcı	13	Sistem Odası	2
IP Kamera	18	Analog Kamera	30
Renkli Fotokopi Makinesi	1	Güvenlik Kamerası Sistemi	1

- *İl Müdürlüğümüze ait iki kampüs bulunmaktadır. Ana hizmet birimlerinin bulunduğu kampüste yönetim ve 7 şube müdürlüğü yer alırken 10 dairelik lojman bulunmaktadır.*
- *Diğer kampüsümüzde Hayvan Sağlığı Yetiştiriciliği ve Su Ürünleri Şube Müdürlüğümüz ile birlikte poliklinik, lokal, yemekhane, depolarımız ve 3 dairelik lojman bulunmaktadır.*
- *İl Müdürlüğümüze ait asansörün bakımı yapılarak yönetmeliğe uygun hale getirildi.*
- *Lojmanlarda kat içi bakım çalışması yapıldı.*
- *Güvenlik amacıyla hizmet binasına ait korkuluklar yenilendi.*

ARAZİ EDİNDİRME ŞUBE MÜDÜRLÜĞÜ

2015 YILI ÇALIŞMA FAALİYETLERİ	
Cins Değişikliği – İfraz İşlemleri	125
Toplantı Sayısı / Katılan Çiftçi Sayısı	81 / 2.086
Hizmet içi Eğitim (Tar-Gel Personeline) / Katılan Kişi Sayısı	1 / 23
Hizmet içi Eğitim (Tarım Danışmanlarına) / Katılan Kişi Sayısı	1 / 81
Hizmet içi Eğitim (İlçe Müdürü – Sistem Sorumluları) / Katılan Kişi Sayısı	1 / 23

2015 YILINDA SATIŞ YOLU İLE MÜLKİYET DEVRİ

İLÇE	SATIŞ YOLU İLE DEVRİ İSTENİLEN		İZİN VERİLEN		İZİN VERİLMEYEN	
	Parsel Sayısı	Alan (Da)	Parsel Sayısı	Alan (Da)	Parsel Sayısı	Alan (Da)
Merkez	674	1.804,520	609	1.616,090	65	188,430
Alucra	128	286,167	126	254,717	2	31,450
Bulancak	608	1.118,306	588	1.064,986	20	53,320
Çamoluk	185	419,065	179	370,908	6	48,157
Çanakçı	283	239,526	280	218,698	3	20,828
Dereli	332	1.310,932	330	1.268,612	2	20,828
Doğankent	55	58,058	54	48,656	1	9,402
Espiye	205	397,805	197	362,123	8	35,682
Eynesil	130	178,762	117	152,678	13	26,084
Görele	1.884	4.632,481	1.848	4.374,390	36	258,091
Güce	211	1.295,401	202	1.253,370	9	42,031
Keşap	343	646,905	335	622,094	8	24,811
Piraziz	306	471,641	304	465,984	2	5,657
Şebinkarahisar	249	1.076,134	230	943,450	19	132,684
Tirebolu	673	1.426,384	644	1.365,601	29	60,783
Yağlıdere	604	663,579	604	663,579	0	0,00
TOPLAM	6.870	16.025,666	6.647	15.045,936	223	979,730

2015 YILINDA MİRAS YOLU İLE DEVİR TALEBİ

	SATIŞ YOLU İLE DEVRİ İSTENİLEN		İZİN VERİLEN		İZİN VERİLMEYEN	
	Parsel Sayısı	Alan (Da)	Parsel Sayısı	Alan (Da)	Parsel Sayısı	Alan (Da)
GİRESUN	24	92,447	17	59,626	7	32,821

BALIKÇILIK VE SU ÜRÜNLERİ ŞUBE MÜDÜRLÜĞÜ

İLİMİZDE BULUNAN BALIKÇI BARINAKLARI VE ÇEKEK YERLERİ

İLÇELER	Merkez	Piraziz	Bulancak	Keşap	Espiye	Tirebolu	Görele	Eynesil	TOPLAM
Barınak Yeri	1	-	1	-	-	1	1	-	4
Çekek Yeri	2	1	4	2	3	3	2	3	20
TOPLAM	**3**	**1**	**5**	**2**	**3**	**4**	**3**	**3**	**24**

2015 YILI GİRESUN İLİ SU ÜRÜNLERİ İSTİHSAL MİKTARLARI

Tür Adı	1.Dönem (Ocak-Mart) (kg)	2.Dönem (Nisan-Haziran) (kg)	3.Dönem (Temmuz- Eylül) (kg)	4.Dönem (Ekim- Aralık) (kg)	TOPLAM (Kg)
Deniz Salyangozu (Avcılık)	-		50.000	-	50.000
Alabalık	-	100.000	130.000	-	230.000

BALIKÇI GEMİLERİ

BOY	12 m'den küçük	12-22 m arası	22 m'den büyük
GEMİ SAYISI	559	9	13
TOPLAM	**581**		

ONAYLI SU ÜRÜNLERİ İŞLEME TESİSLERİ

YERİ	İŞLETME ADI	DURUMU
Merkez	Bizim Fırın Unlu Gıda Mamulleri (Su ürünleri Depolama)	Onay almıştır
Eynesil	Güdükoğlu Balıkçılık (Su Ürünleri İşleme Tesisleri)	Onay almıştır
Bulancak	Fatoğlu Balıkçılık	Onay almıştır

SU ÜRÜNLERİ EĞİTİMLERİ

Türü	Adedi	Katılan Kişi Sayısı
Toplantı	3	55
Bilgilendirme	24	240

SU ÜRÜNLERİ BELGELERİ

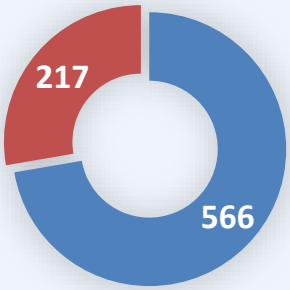

SU ÜRÜNLERİ TOPTAN VE PARAKENDE SATIŞ YERLERİ

İLÇE	SAYI	İLÇE	SAYI
Merkez	17	Espiye	6
Piraziz	1	Tirebolu	6
Bulancak	6	Görele	4
Keşap	7	Eynesil	5
TOPLAM		62	

BALIKÇILIK VE SU ÜRÜNLERİ ŞUBE MÜDÜRLÜĞÜ

SU ÜRÜNLERİ DENETİMLERİ	
DENETİM YAPILAN YER	DENETİM SAYISI
Toptan ve Perakende Satış Yerleri	190
Balıkçı Barınağı ve Gemi	117
Kontrol Teknesi İle Denizde	42
Su Ürünleri Yetiştiricilik Tesisleri	49
Proje Aşamasındaki Yetiştiricilik Tesisleri	2
Karayolu	29
TOPLAM	**428**

SU ÜRÜNLERİ İDARİ PARA CEZALARI VE EL KONULAN ÜRÜNLER		
	Miktar	Ceza Miktarı (TL)
İdari Para Cezası	11	5,261TL
El Konulan Ürün	155 Kasa İstavrit	
El Konulan Avlanma Araçları	121 Paket Misina Ağı 6 Adet Algarna	-

2015 YLI DENİZ BALIKLARI İSTİHSAL MİKTARLARI	
TÜR ADI	İSTİHSAL MİKTARI (Kg)
Barbunya	31.300
Hamsi	28.089.750
İstavrit(Kraça)	3.004.010
Kalkan(Saç)	2.630
Kefal	8.300
Mezgit	273.300
Palamut	29.800
Zargana + Lüfer	2.700
TOPLAM	31.463.390

DESTEKLEMELER	
Destekleme Türü	Alabalık Desteklemesi
Desteklenen Tesis Sayısı	7
Desteklenen Miktar (Kg)	47.000
Destek Tutarı (TL)	30.550,00 TL

EĞİTİM VE YAYIM	
MATERYAL TÜRÜ	SAYISI (Adet)
Amatör Amaçlı Su Ürünleri Avcılığı (Liflet)	1.000
Su Ürünleri Avlama Sezonu Başlıyor (Liflet)	500
TOPLAM	1.500

SU ÜRÜNLERİ YETİŞTİRİCİLİĞİ VE DESTEKLEME FAALİYETLERİ

- *İlimizde su ürünleri yetiştiricilik faaliyetleri, 1380 Sayılı Kanununa dayanılarak çıkarılan Su Ürünleri Yetiştiriciliği Yönetmeliği kapsamında yürütülmektedir. Müdürlüğümüzce su ürünleri tesislerinin işlemleri, denetimi, belgelendirilmesi, yetiştiricilik tesislerine teknik bilgi verilmesi, su kira sözleşmelerinin düzenlenmesi, su ürünleri desteklemeleri, balıklandırma faaliyetleri ile komisyon çalışmalarına katılım, kurum görüşleri ve bilgilendirme faaliyetlerinde bulunulmaktadır.*

KALINTI İZLEME

- *Avcılık Yoluyla Elde Edilen Su Ürünlerinde Ağır Metal İzleme Programına İlişkin Uygulama Talimatı gereği İlimizde bulunan 3 adet karaya çıkış noktasından farklı türlere ait numune alınmaktadır. Numuneler 12 m'nin üzerindeki teknelerden ve yıl içinde iki dönem halinde (Birinci dönem: Ocak, Şubat, Mart, Nisan ve ikinci dönem: Eylül, Ekim, Kasım, Aralık) toplam 10 adet alınmaktadır. 2015 yılı içinde toplam 3 adet Palamut, İstavrit,Hamsi,mezgit balığından numune alınmıştır. Numune sonuçları olumlu çıkmıştır.*

BİTKİSEL ÜRETİM VE BİTKİ SAĞLIĞI ŞUBE MÜDÜRLÜĞÜ

MERA ISLAH ÇALIŞMALARI

Islah Edilen Alan (Da)	Dağıtılan Sıvat (Adet)	Kullanılan Gübre (Kg)	İsale Hattı (Metre)	Kimyasal Mücadele (Da)	Suni Mera (Da)	Kullanılan Dikenli Tel (Metre)	Kullanılan Tohum (Kg)
59.552	150	10.000	4.000	8.202	62	4.000	1.295

- *Mera Komisyonu tarafından 24 adet toplantı gerçekleştirilmiştir.*
- *Mera, yaylak ve kışlaklara yapılan kaçak yapı ve işgalleri önlemek amacıyla Müdürlüğümüze gelen şikâyetler kapsamda 84 adet kaçak yapı tespit edilmiştir.*
- *İl Müdürlüğümüz tarafından 2016 yılında uygulamaya konulmak üzere 3 ıslah projesi hazırlanarak Bakanlığımıza sunulmuş ve Bakanlığımızca uygun görülmüştür. İlimizde yürütülmekte olan projelere ilaveten Bulancak İlçesi Aydındere Beldesinde, Bayındır ve Tandır Köylerinde ıslah çalışmalarına başlanacaktır. Ayrıca İlimiz genelinde hayvanların içme suyu ihtiyacını karşılamak için sıvat (hayvan suluğu) projesi çalışmalarına başlanacaktır.*

ORGANİK TARIM FAALİYETLERİ

GRUP ADI	Üretici Sayısı	Toplam Alan (Dekar)	Toplam Üretim (Ton)
Fındık (Espiye - Merkez - Bulancak)	18	1.318,9	197,7
Maviyemiş (Bulancak)	1	9,3	5,0
TOPLAM	**19**	**1.382,2**	**202,7**

İYİ TARIM FAALİYETLERİ

GRUP ADI	Üretici Sayısı	Toplam Alan (Dekar)	Toplam Üretim (Ton)
Keşap Fındık Üreticileri Birliği	99	3.773	810,0
Fiskobirlik	294	7.182	1.152,4
Karadere Tarım Ürünleri Tic. Ltd. Şti	107	4.415	476,4
TOPLAM	**500**	**15.370**	**2.438,8**

- *İl Gıda Tarım ve Hayvancılık Müdürlüğü ve Fındık Araştırma Enstitüsü'nün ortaklaşa yürüttüğü "Yaşlı Fındık Bahçelerinde Gençleştirme Budamalarının Verim ve Kaliteye Etkilerinin Belirlenmesi Projesi " merkez ve ilçelerde toplam 12 da alanda uygulama konulmuştur.*
- *"Türkiye Fındık Yetiştiriciliğinde Budama Elemanı Benim Uygulamalı Eğitim Projesi" ve " Örnek Fındık Bahçeleri Projesi" İlimizde 12 İlçede uygulanmaktadır. Söz konusu projeler kapsamında düzenlenen eğitim çalışmalarına 250 üretici katılmıştır.*
- *Şebinkarahisar İlçemizde Organik Kiraz yetiştiriciliği Projesi kapsamında arazi çalışmaları yapılarak arazisi uygun olan 13 çiftçi belirlenmiştir. Toplam 30 dekar alanda, 2000 adet yarı bodur anaç üzerine aşılı kiraz fidanları, damla sulama sistemleri alımı ile KSK hizmet ihaleleri gerçekleştirilmiştir.*

BİTKSEL ÜRETİM VE BİTKİ SAĞLIĞI ŞUBE MÜDÜRLÜĞÜ

DİĞER MÜCADELE UYGULAMALARI

Ürünler	Alan (Kimyasal) (Da)	Alan (Mekanik) (Da)
Fındık	355.506	65.505
Meyve	437	10
Sebze	6.749	-----
Hububat	4.462	4.500
Diğer	14	-----
TOPLAM	**367.168**	**70.015**

FINDIKTA ENTEGRE MÜCADELE UYGULAMALARI

Hastalık ve Zararlı/Metod	Uygulama Alanı (Da)
Fındık Kurdu (Kimyasal)	1.859
Fındık Filiz Güvesi (Kimyasal)	449
Fındık Kozalak Akarı (Mekanik)	260
Dalkıran (Mekanik)	372
Yabancı Ot (Mekanik)	**4.107**

BİTKİ KORUMA ÜRÜNLERİ VE ALET-MAKİNE BAYİLİĞİ FAALİYETLERİ

FAALİYET	İlde Mevcut Sayı	Yapılan Kontrol sayısı	Ceza İşlemi	
			İkaz	Geçici Kapatma
Özel Bitki Koruma Ürünleri ve Alet-Makine Bayii	42	143	7	3
Özel Zirai Mücadele Alet-Makine Bayii	1			
Tarım Kredi Kooperatifleri	10			
Ziraat Odaları	3			
Fındık Tarım Satış Kooperatifi (Fiskobirlik)	2			
TOPLAM	**58**	**143**	**7**	**3**
Düzenlenen Bayi Toplantısı	1			
Katılımcı Sayısı	58			

TOHUMCULUK FAALİYETLERİ DENETİMİ

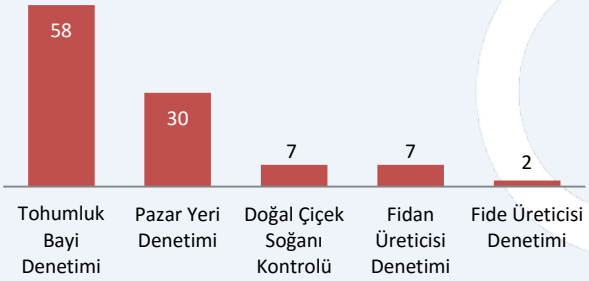

TOHUMLUK BAYİ DAĞILIMI

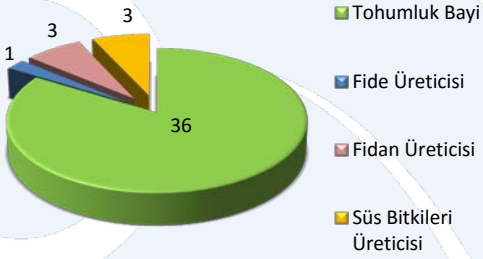

BİTKİSEL ÜRETİM VE BİTKİ SAĞLIĞI ŞUBE MÜDÜRLÜĞÜ

BİTKİ PASAPORTU FAALİYETLERİ

Kayıtlı Aktif Operatör Sayısı	Denetim Ekibi Sayısı	Yıllık Denetim Sayısı	Bitki Pasaportu Basma Yetkisi Verilen Operatör Sayısı	Basılan BP Sayısı	Uygulanan İdari Para Cezası
41	1	41	---	113	---

GÜBRE DENETİM HİZMETLERİ

Faaliyet	İlde Mevcut Sayı	Yapılan Kontrol Sayısı	Ceza uygulaması			
			Alınan Numune Sayısı	Sonucu Gelen (Olumlu)	Sonucu Gelmeyen	Uygulanan Cezai İşlem
Özel Gübre Bayii	125	69	5	5	--	--
Tarım Kredi Kooperatifleri	8					
TOPLAM	**143**	**69**	**5**	**5**	**--**	**--**

DIŞ KARANTİNA (İHRACAT)

Düzenlenen Bitki Sağlık Sertifikası	3.210
İhraç Edilen Ürün	Miktarı (kg)
İç Fındık	30.674.273
Hurda Kuru Meyve	9.434.038
Kabuklu Fındık	1.708
TOPLAM	**40.110.019**

FUMİGASYON UYGULAMALARI

Fumige Edilen Ürün	İşlem Adedi	Miktarı (Ton)
İç Fındık	204	3.490

İÇ KARANTİNA (SÜRVEY ÇALIŞMALARI)

SÜRVEY KONUSU	Keşif	Sınırlandırma	Değerlendirme	Kontrol Edilen Tarla Bahçe Sayısı
Patates Siğili	443	0	0	2
Patates Kist Nematodu	443	0	0	2
Patates Halka Çürüklüğü	443	0	0	2
Kolombia Kök Ur Nematodu	443	0	0	2
Patates Kahverengi Çürüklüğü	443	0	0	2
Şeftali-Şarka Virüsü	3	0	0	2
Patates-Epitrix Similaris	443	0	0	2
Turunçgil Uzun Antenli Böcek	10	0	0	2
Kivi-Kivide Bakteriyel Kanser	79	0	0	1
Patates Güvesi	443	0	0	2

GENEL ZARARLILAR

Program	Tarla Faresi
2015Yılı Programı	10.000 Dekar
Mücadele Yapılan alan	3.750 Dekar
Kullanılan Çinko Fosfür Miktarı	3 Kg
Kullanılan Zehirli Buğday Miktarı	150 Kg

KONTROL EDİLEN FİDE-FİDAN MİKTARI (ADET)

Kontrol Edilen Fide Sayısı	200.000
Kontrol Edilen Fidan Sayısı	10.000
TOPLAM	**210.000**

BİTKİSEL ÜRETİM VE BİTKİ SAĞLIĞI ŞUBE MÜDÜRLÜĞÜ

SÜS BİTKİLERİ ÜRETİMİ

Cinsi	Ekilen Miktar (Adet)	Ekili Alan (da)
Doğal Çiçek Soğanı	3.658.000	15

ÇATAK

Uygulanan İlçe	Başvuru Sayısı	Başvurulan Alan (da)
Şebinkarahisar	38	2.151
Keşap	54	1.591
TOPLAM	92	3.742

ÖZEL İDARE DESTEKLİ PROJELER

Projenin Adı	Özel İdare Katkı Payı	Miktarı
Örtü Altı Tarımı Geliştirme Projesi	50 %	17 Adet Sera
Mavi Yemiş Projesi	50 %	5.040 Fidan

DAĞITIMI YAPILAN BASILI MATERYALLER

Konusu	Cinsi	Miktarı (Adet)
Fındık Kurdu	Liflet	1.100
Fındık Filiz Güvesi	Liflet	100
Fındıkta Mayıs Böceği	Liflet	100
Fındıkta Külleme Hastalığı	Liflet	4.100
Fındık Bahçelerinde Yabancı Ot	Liflet	100
Fındık Kozalak Akarı	Liflet	600
Dalkıran	Liflet	100
TOPLAM		6.200

ÇİFTÇİ EĞİTİM FAALİYETLERİ

EĞTİİMİN KONUSU	Toplantı Sayısı	Katılan Çiftçi Sayısı	Dağıtılan Materyal (Broşür, Liflet)
Fındıkta Entegre Mücadele - Fındık Hastalık ve Zararlıları	172	2.862	3.155
Sebze Hastalık ve Zararlıları	11	150	150
Meyve Hastalık ve Zararlıları	22	510	622
Kivi Hastalık ve Zararlıları	4	48	48
Bitki Koruma Ürünleri Uygulaması	7	134	134
Organik Tarım Uygulamaları	2	124	1245
İyi Tarım Uygulamaları	2	77	77
Kivi-Fındık-Meyve Budama	1	23	---
Mera Islah ve Amenajman Projeleri	5	66	---
TOPLAM	226	3.994	4.310

GIDA VE YEM ŞUBE MÜDÜRLÜĞÜ

OKUL SÜTÜ VE KURU ÜZÜM PROGRAMI

Dağıtım Yapılan Ürün	Miktarı
Dağıtılan Süt Miktarı (200 ml/adet)	1.100.520
Dağıtılan Kuru Üzüm Miktarı (25 gr/adet)	106.150
TOPLAM	1.206.670

FINDIK İHRACAT BİLGİLERİ

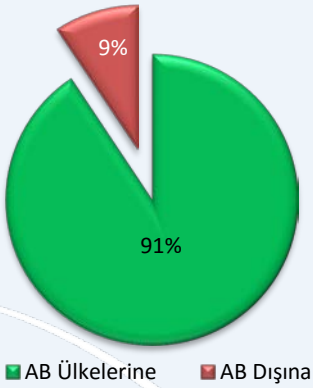

YILLAR İTİBARİYLE İDARİ PARA CEZASI MİKTARI VE NUMUNE SAYILARI

YIL	Alınan Numune Sayısı	Olumlu Sonuç Sayısı	Olumsuz Sonuç Sayısı	Uygulanan Para Cezası Miktarı (TL)
2012	225	204	21	200.677,00 TL
2013	211	170	41	705.623,00 TL
2014	214	157	37	409.356,00 TL
2015	320	290	30	388.155,00 TL
TOPLAM	970	821	129	1.703.811,00 TL

DENETİM SAYILARI

Denetim Sebebi	Denetim Sayısı	Olumsuz
Alo 174 Denetimi	151	3
Bakanlık /İl Yıllık Gıda Kontrol Planı	67	13
Bimer	2	0
Diğer	511	14
Gıda İşletmelerinde Riske Dayalı Denetim (Rutin)	2.214	13
İhbar ve Şikâyet	5	0
Onay/Şartlı Onay-Kayıt Denetimi	3	0
İzlenebilirlik Denetimi	30	0
Takip Denetimi	345	0
Yem Denetimi	114	1
TOPLAM	3.442	44

GIDA VE YEM ŞUBE MÜDÜRLÜĞÜ

KAYDA VE ONAYA TABİ İŞLETMELERİN DENETİM BİLGİLERİ

İşletme Türü	İşletme Sayısı	Denetim Sayısı	Denetim Oranı
Yem İşletmesi	167	160	96 %
Depo, Satış ve Toplu Tüketim Yeri	3.998	3.662	92 %
Kayda Tabi Gıda Üretim Yeri	593	570	96 %
Onaya Tabi Gıda İşletmeleri	21	21	100 %
TOPLAM	**4.779**	**4.413**	**92 %**

İHRAÇ MİKTARI

İhraç Edilen Ürün Çeşidi	Fındık	Alkolsüz İçeçekler
Düzenlenen Sağlık Sertifikası Sayısı	3147	24
Alınan Numune Sayısı	3147	-
İhraç Edilen Ürün Miktarı	43.833.749 Ton	406.564 Lt

GİRESUN İL VE İLÇELERİNDE PERAKENDE TAPDK BELGE SAYILARI

	Perakende Tütün Satıcısı	Perakende Alkol Satıcısı	Açık İçki Satıcısı
Merkez	360	86	54
Alucra	13	4	2
Bulancak	174	40	7
Çamoluk	8	1	0
Çanakçı	22	4	2
Dereli	69	6	3
Doğankent	21	1	0
Espiye	73	18	5
Eynesil	24	4	6
Görele	87	22	6
Güce	16	2	1
Keşap	62	14	4
Piraziz	35	6	5
Şebinkarahisar	46	6	7
Tirebolu	90	13	6
Yağlıdere	34	8	1
TOPLAM	**1134**	**235**	**109**

ALO 174 GIDA HATTINA YAPILAN BAŞVURULAR

Başvuru Türü	Başvuru Sayısı
Satış Yeri	98
Toplu Tüketim Yeri	29
Üretim Yeri	23
Diğer	1
Toplam	151

EĞİTİM ÇALIŞMALARI

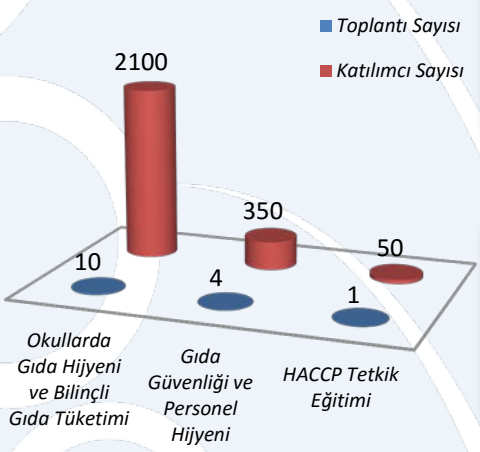

HAYVAN SAĞLIĞI VE YETİŞTİRİCİLİĞİ ŞUBE MÜDÜRLÜĞÜ

KORUYUCU AŞILAMA (BAĞIŞIKLAMA) ÇALIŞMALARI

HASTALIĞIN ADI	2015 YILI AŞILAMALARI		
	Büyükbaş	Küçükbaş	Kedi-Köpek
Şap	148.590	547	
Sığır Brusellozu	2.934		
Koyun-Keçi Brusellozu		3.683	
Kuduz	714		4.415
Koyun-Keçi Vebası (PPR)		24.688	
Nodüler Ekzantem (LSD)	51.428		
Anthrax	406		
Koyun-Keçi Çiçeği		308	
Yanıkara	2.911		
Enterotoksemi		17.175	
Diğer Aşılamalar	225		9
TOPLAM	**207.208**	**46.401**	**4.424**

2015 YILI ÇIKAN VE SÖNEN HASTALIKLAR

Hastalığın Adı	Çıkan	Sönen	Aktif
Sığır Tüberkülozu	3	3	0
Kuduz	8	3	5
Sığır Brusellozu	1	1	0
Koyun-Keçi Brusellozu	2	1	1
TOPLAM	**14**	**8**	**6**

- İl / İlçe Müdürlüklerimize gelen Kuduz şüpheli temas (ısırık - tırmalama) vakası bildirimleri sonucu 590 hayvanın müşahede ve sonuç işlemleri tamamlanmıştır.

HAYVAN HAREKETLERİNİN KONTROLÜ VE İDARİ PARA CEZALARI

İdari Para Cezaları		İdari Para Cezası Miktarı (TL)
İlçeler	Kişi/Şirket sayısı	
Merkez	4	21.586
Bulancak	1	731
Dereli	3	6.583
Espiye	4	5.570
Keşap	3	9.202
Piraziz	2	11.099
Şebinkarahisar	1	731
TOPLAM	**18**	**55.502**

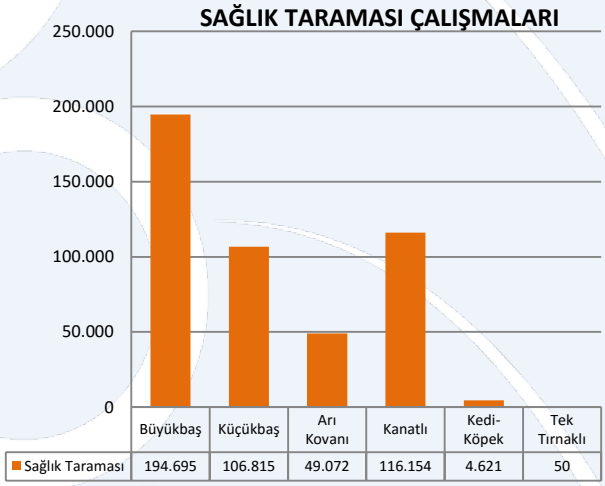

CANLI HAYVAN VE HAYVANSAL ÜRÜN NAKİLLERİ

YILI	Büyükbaş	Küçükbaş	Arı Kovanı	Kanatlı	TOPLAM Hayvan sevki (Adet)	TOPLAM Hayvansal Ürün (Ton)
2015	4.475	29.733	33.267	295.300	996	3.109

HAYVAN SAĞLIĞI VE YETİŞTİRİCİLİĞİ ŞUBE MÜDÜRLÜĞÜ

2015 YILINDA YETERLİLİK BELGESİ VERİLEN CANLI HAYVAN VE HAYVANSAL ÜRÜN NAKİL ARAÇLARI

	Nakliyeci Yetki Belgesi Alan Nakliyeci Sayısı		Sürücü Yeterlilik Belgesi Alan Kişi Sayısı	Nakliyeye Eşlik Eden Bakıcı Yeterlilik Belgesi Alan Kişi Sayısı	Onay Belgesi Alan Hayvan Nakil Aracı Sayısı	Çalışma İzni İçin Müracaat Eden Satıcı Sayısı	Çalışma İzni Verilen Satıcı Sayısı
İLÇELER	TİP1	TİP2					
Merkez	18	0	146	137	50	152	152
Diğer İlçeler	164	0	330	718	367	766	766
TOPLAM	**182**	**0**	**476**	**855**	**417**	**918**	**918**

DENETİM VE RUHSATLANDIRMA

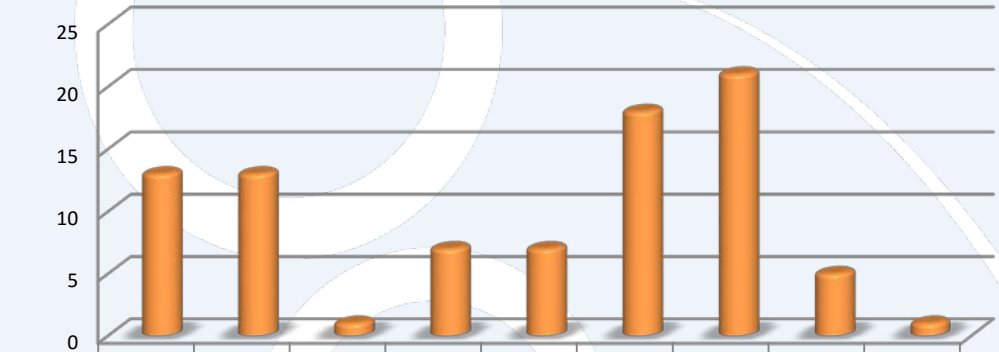

	Veteriner İlaçları Satış Yerleri	Serbest Veteriner Hekim Klinikleri	Ev ve Süs Hayvanları Satış Yerleri Denetimi	Klnik Çalışma İzin Belgesi	Mezbaha	Hayvan Pazarı Denetimi	Pazar Yeri Çıkma Kanatlı Hayvan Denetimi	Kanatlı İşletme Denetimi	Ev ve Süs Hayvanları Satış Yerleri Ruhsat
Denetim Sayısı	13	13	1	7	7	18	21	5	1

YILLAR İTİBARİYLE SUNİ TOHUMLAMA SAYILARI (ADET)

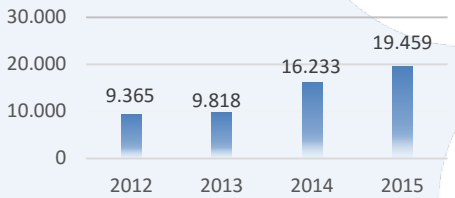

- *"Bölgesel Risklerin Kademeli Azaltılmasına Dayalı Şap Hastalığının Kontrol ve Eradikasyonu" eylem planı gereğince; 330 baş sığır cinsi hayvandan "Bağışıklık düzeyi tespitine yönelik surveylans", 80 baş koyun cinsi hayvandan da hastalık prevalansının tespitine yönelik surveylans çalışması yapılmak üzere kan serumları alınarak Şap Enstitüsü Müdürlüğüne gönderilmiştir.*
- *İlimiz genelinde 33.191 büyükbaş hayvana kulak küpesi takılarak TÜRKVET (Hayvan Kayıt Sistemi) veri tabanına kayıtları girilmiştir.*
- *İlimiz genelinde 41.453 küçükbaş hayvana kulak küpesi takılarak, KKKS (Koyun-Keçi Kayıt Sistemi) veri tabanına kayıtları girilmiştir.*
- *İlimizde periyodik olarak yürütülen kene mücadelesi çalışmalarında 27.241 büyükbaş ve 13.250 küçükbaş hayvan ücretsiz olarak ilaçlanmıştır.*

HAYVAN SAĞLIĞI VE YETİŞTİRİCİLİĞİ ŞUBE MÜDÜRLÜĞÜ

2015 YILINDA GİRESUN İLİNDE UYGULANAN HAYVAN HASTALIKLARI TAZMİNAT MİKTARLARI

Hastalığın Adı	İşletme Sayısı	Hayvanın Cinsi		Tazminat Miktarı (TL)
		Büyükbaş	Küçükbaş	
Koyun Keçi Brusellozu	2		2	1.305
Sığır Brusellozu	1	3		17.050
Anafilaktik Şok	2	2		13.184
Sığır Tüberkülozu	4	21		75.358
Kuduz	1	1		2.860
TOPLAM	**10**	**27**	**2**	**109.757**

EĞİTİM VE BİLGİLENDİRME ÇALIŞMALARI

Türü	Adedi	Katılan Kişi Sayısı
Toplantı	7	228
Kurs	1	17
Bilgilendirme	5.624	
Liflet / Broşür	8.750	

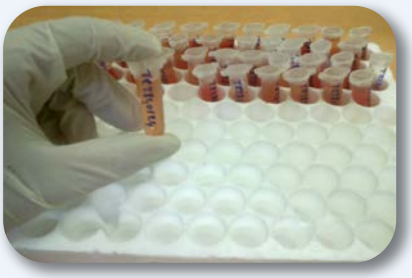

- ✓ ***Arıcılık Altyapısının Desteklenmesi Projesi*** *kapsamında DOKAP tarafından daha önce düzenlenen eğitim kursuna katılan arıcılardan istenilen şartları taşıyan 89 işletmeye 178.000 TL hibe desteği verilmiştir.*

- ✓ ***"Sütlerde Sağım Hijyeni ve Kalitenin İyileştirilmesi Projesi"*** *kapsamında, Bulancak ilçemizde Hisarkaya, Şeyhmusa, Yeşilhisar köylerinde ve Giresun Merkeze bağlı Güveç köylerinde hedef kitle olan kadın çiftçilere; ahır ve sağım hijyeni, sütün soğutulması, muhafazası ve değerlendirilmesi, süt ineklerinde mastitis hastalığı taraması (CMT) ve mücadelesi konularda teorik ve uygulamalı eğitimler verildi.. Meme başı antiseptik daldırma (teatdipping) ve kuru dönem antibiyotik uygulamaları da ücretsiz yapılmıştır.*

İLİMİZDEKİ RUHSATLI MEZBAHANELER

1	Giresun Belediye Mezbahası
2	Bulancak Belediye Mezbahası
3	Espiye Belediye Mezbahası
4	Şebinkarahisar Belediye Mezbahası
5	Tirebolu Belediye Mezbahası
6	Keşap Belediye Mezbahası

İLİMİZDEKİ RUHSATLI HAYVAN PAZARI VE BORSALARI

1	Espiye Belediyesi Canlı Hayvan Borsası
2	Şebinkarahisar Belediyesi Hayvan Pazarı

İLİMİZDEKİ YAPIMI DEVAM EDEN MEZBAHANELER

1	Görele Belediye Mezbahası
2	Alucra Belediye Mezbahası

HAYVAN PAZARI VE MEZBAHANELER

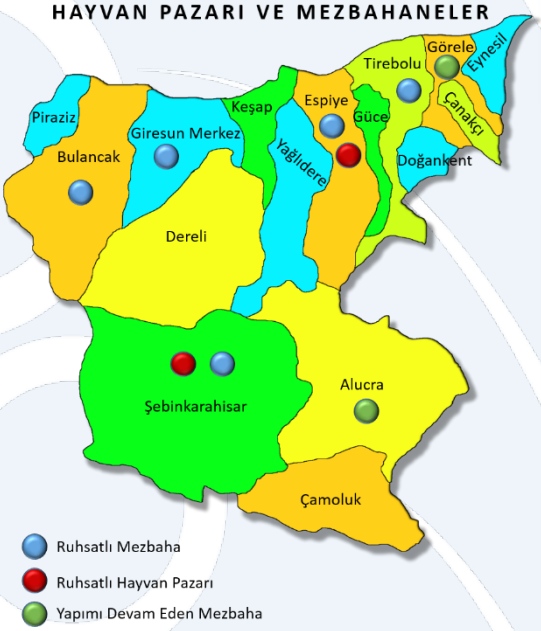

KIRSAL KALKINMA VE ÖRGÜTLENME ŞUBE MÜDÜRLÜĞÜ

ÜRETİCİ ÖRGÜTLERİ	ADET	ORTAK SAYISI
Tarımsal Kalkınma Kooperatifi	72	9.803
Su Ürünleri Kooperatifi	14	710
Sulama Kooperatifi	1	50
Köy-Koop Kooperatif Birliği	1	15
Fındık Üreticileri Birliği	1	102
Kivi Üreticileri Birliği	3	128
Bal Üreticileri Birliği	4	133
Süt Üreticileri Birliği	2	3.015
Kırmızı Et Üreticileri Birliği	1	150
Arı Yetiştirici Birliği	1	1.404
Damızlık Sığır Yetiştirici Birliği	1	1.231
Damızlık Koyun-Keçi Yetiştirici Birliği	1	621
Damızlık Manda Yetiştirici Birliği	1	574
TOPLAM	**103**	**17.936**

ÜRETİCİ BİRLİKLERİ	ÜYE SAYISI
Bulancak Bal Üreticileri Birliği	39
Şebinkarahisar Bal Üreticileri Birliği	60
Alucra Bal Üreticileri Birliği	18
Espiye Kivi Üreticileri Birliği	16
Keşap Kivi Üreticileri Birliği	22
Yağlıdere Kivi Üreticileri Birliği	90
Keşap Fındık Üreticileri Birliği	102
Giresun Süt Üreticileri Birliği	2.916
Şebinkarahisar Süt Üreticileri Birliği	99
Giresun Kırmızı Et Üreticileri Birliği	150
Keşap Bal Üreticileri Birliği	16
TOPLAM	**3.528**

BAKANLIĞIMIZ YATIRIM PROGRAMINDAN ORTAKLAR MÜLKİYETİNDE UYGULANAN PROJELERİN GERİ ÖDEME TABLOSU

Kooperatifin Adı	Proje Konusu	Proje Ortak Sayısı	Borcunu Kapatan Ortak Sayısı	Borçlu Ortak Sayısı	Normal Vadede Ödeyen Ortak Sayısı	6111 Sayıl Kanuna Göre Yapılandıran Ortak Sayısı	6456 Sayılı Kanuna Göre Yapılandıran Ortak Sayısı	İcralık Olan Ortak Sayısı
Sultaniye Köyü T.K.K.	100x2 Süt Sığırcılığı	100	83	17	-	-	14	3
Yunusemre Köyü T.K.K.	50x4 Süt Sığırcılığı	50	5	45	-	-	36	9
Tamdere Köyü T.K.K.	100x2 Süt Sığırcılığı	100	78	22	-	-	4	18
Görele T.K.K.	50x15 Kovan	50	43	7	-	-	-	7
Karabörk Köyü T.K.K.	50x50 Damızlık Koyun	50	4	46	22	-	15	12
Alucra T.K.K.	100x2 Süt Sığırcılığı	100	89	11	-	-	9	2
Harşıt Vadisi T.K.K.	49x25 Damızlık Koyun	59	6	53	44	-	7	2
TOPLAM		**509**	**308**	**201**	**66**	**0**	**82**	**53**

KIRSAL KALKINMA VE ÖRGÜTLENME ŞUBE MÜDÜRLÜĞÜ

KKYDP TARIMA DAYALI EKONOMİK YATIRIM PROJELERİ

İLÇELER BAZINDA TARIMA DAYALI EKONOMİK YATIRIMLAR (2007-2015)

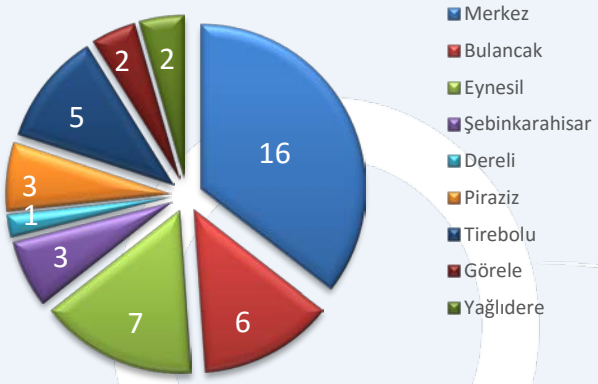

YATIRIM TESİSLERİ

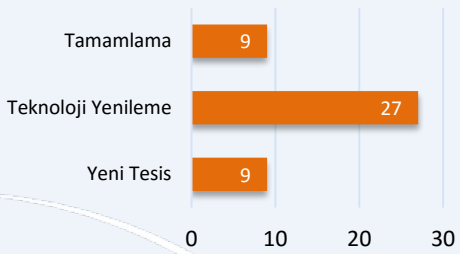

2007-2015 YILLARI ARASINDA DESTEK VERİLEN KİŞİ VE KURULUŞLARIN SEKTÖREL DAĞILIMI

	Projenin Konusu	Adet	Toplam Ödene Hibe Tutarı (TL)	Toplam Yatırım Tutarı (KDV Dahil)
1	Fındık İşleme Tesisi	28	7.293.803,23	17.213.438,34
2	Çay İşleme Tesisi	7	1.602.171,08	3.530.078,75
3	Soğuk Hava Deposu	4	736.638,15	1.738.466,03
4	Pekmez-Pestil ve Köme	2	643.177,46	1.517.898,80
5	Süt İşleme Tesisi	1	173.500,00	409.460,00
6	Et İşleme Tesisi	1	249.900,00	589.764,00
7	Su Ürünleri İşleme Tesisi	1	49.750,00	117.410,00
8	Çelik Silo (Hububat Depolama) Tesisi	1	383.525	905.119,00
TOPLAM		**45**	**11.132.464,92**	**26.021.634,92**

2015 YILI İÇERİSİNDE GERÇEKLEŞEN TARIMA DAYALI EKONOMİK YATIRIMLAR

Yatırımcının Adı/Ünvanı	Projenin Adı	Ödenen Hibe Tutarı (TL)	Toplam Yatırım Tutarı (KDV Dahil)
Altun Gıda	Fındık İşleme Tesisi	337.860,00	797.349,60
Atilla Tiryakioğlu	Pestil Köme İşleme Tesisi	395.500,00	933.380,00
Yılka Gıda	Çay İşleme Tesisi	212.750,00	502.090,00
TOPLAM		**946.110,00**	**2.232.819,60**

KIRSAL KALKINMA VE ÖRGÜTLENME ŞUBE MÜDÜRLÜĞÜ

DOKAP- TARIM PROJESİ ÖDENEK HARCAMA RAPORU (2007-2015)

Yılı	Tahsis Edilen Ödenek (TL)	HARCAMA MİKTARLARI						Kullanılan Toplam Ödenek (TL)	Tenkis Edilen Ödenek (TL)
		Çanakçı	Bulancak	Eynesil	Şebinkarahisar	Keşap	Merkez		
2008 Tenkis	15.000,00	14.989,70						14.989,70	10,30
2009 Ödeneği	94.000,00	93.465,08						93.465,08	534,92
2009 Tenkis	40.000,00		39.847,00					39.847,00	153,00
2010 Ödeneği	85.000,00	43.195,40	35.990,90					79.186,30	5.813,70
2010 Tenkis	95.200,00	35.192,10	30.730,00	14.992,57	12.598,15			93.512,82	1.687,18
2011 Ödeneği	95.000,00	10.000,00	55.000,00	30.000,00				95.000,00	
2011 Tenkis	95.000,00		40.000,00	30.000,00		25.000,00		95.000,00	
2012 Ödeneği	134.000,00		44.000,00	45.000,00		45.000,00		134.000,00	
2012 Tenkis	40.000,00						40.000,00	40.000,00	
2013 Ödeneği	152.000,00		52.000,00			30.000,00	70.000,00	152.000,00	
2013 Tenkis	66.000,00		16.000,00		25.000,00		25.000,00	66.000,00	
2014 Ödeneği	170.000,00		50.000,00				120.000,00	170.000,00	
TOPLAM	1.081.200,00	196.842,28	363.567,90	119.992,57	37.598,15	100.000,00	255.000,00	1.073.000,90	8.199,10

DAMIZLIK SIĞIR VE KOYUN İŞLETMELERİNİN YENİLENMESİ VE DAMIZLIK ERKEK MATERYAL ALIMLARININ DESTEKLENMESİ HİBE PROGRAMI

2015 YILI AHIR-AĞIL YAPIMI VE DAMIZLIK HAYVAN ALIMI DESTEK MİKTARI VE ORANLARI

Destek Konusu	HAYVAN BAŞINA HİBE ÜST LİMİTİ (TL)			Hibe Oranı (%)
	Sığır	Koyun	Keçi	
Yeni İnşaat veya Tadilat	6.000	500	500	50
Damızlık boğa, koç ve teke alımı	8.000	1.500	750	80

AHIR-AĞIL YAPIMI VE DAMIZLIK HAYVAN ALIMI BAŞVURULARI

Yıl	Başvuru Sayısı	Uygun Bulunan Başvuru Sayısı	Yatırım Tutarı (TL)	Talep Edilen Hibe Tutarı (TL)
2014	33	24	3.605.500	1.832.600
2015	94	55	14.694.500	4.027.000
Toplam	127	79	18.300.000	5.859.600

KOORDİNASYON VE TARIMSAL VERİLER ŞUBE MÜDÜRLÜĞÜ

2015 YILI TARIMSAL YAYIM VE DANIŞMANLIK HİZMETLERİ		
	2014 YILI 2.DİLİM ÖDEME	2015 YILI 1.DİLİM ÖDEME
Tarım Danışmanı Sayısı	74	101
Çiftçi Sayısı	4.261	6.003
Ödene Destek (TL)	852.200,00 TL	2.401.200,00 TL
TOPLAM	3.253.400,00 TL	

2015 YILI ÇMVA HİZMETLERİ	
Çiftçi Sayısı	111
Ödenen Destek (TL)	34.875,00 TL

2015 YILI FAALİYETLERİ

- *İlimizde köy ve beldelerde 55 Ziraat mühendisi, 42 Veteriner hekim, 3 Gıda mühendisi, 3 Su ürünleri mühendisi Tar-Gel personeli istihdam edilmiş olup, İl genelinde 427 köy ve beldede hizmet vermektedir. 2015 yılı içerisinde yayım faaliyeti olarak 856 adet toplantı gerçekleştirilmiş olup ziyaretlerle birlikte 12.859 çiftçiye ulaşılmıştır. Hayvansal üretimi artırmaya yönelik aşılama çalışmalarında 84.819 küçük ve büyükbaş hayvan aşılanmıştır.*

- *İlimizin tarım işletmelerine ait tarımsal faaliyetlerin tamamının kayıt altına alınması için 103 Tar-Gel personeli Tarımsal Üretim Kayıt Sisteminin kullanılması için tüm köy ve beldelerde çalışmalarda bulunmaktadır.*

- *2015 yılı içerisinde staj yapmak için 38 öğrenci başvuruda bulunmuş, 29 öğrenci stajını tamamlamıştır. Öğrencilere 6.373,09 TL ödenmiştir. 2016 yılı için öngörülen stajer öğrenci sayısı 40 olarak belirlenmiştir.*

- *Bakanlar Kurulunun 08.04.2015 tarih ve 2015/7510 sayılı Kararı ve Gıda Tarım ve Hayvancılık Bakanlığının 10.04.2015 tarih ve 24205837-243.01/336-29870 sayılı Genelgesi gereğince arıcılık yapılan merkez ilçe ile birlikte toplam 13 ilçede İl/ilçe Hasar Tespit Komisyonları tarafından arı üreticilerinin 2015 üretim yılında bal ürünü zararlarının %30'un üzerinde olduğu tespit edilmiş olup, bu konuda gerekli Komisyon Kararları alınarak kredi borçlarının ertelenmesini talep eden arı üreticilerinin bilgileri 2015 yılı AKS kayıtları güncellenerek düşük faizli tarımsal kredi borçlarının erteleme işlemlerini yapılması için ilgili T.C. Ziraat Bankası A.Ş. Müdürlüklerine ve Tarım Kredi Kooperatiflerine gönderilmiştir.*

- ***''6.Tarım ve İnsan''** konulu ulusal fotoğraf yarışmasında dereceye giren ve jüri tarafından sergilenmesi uygun görülen fotoğraflar belirli bir sıra dahilinde İllerde yapılacak organizasyonlarla sergilenmektedir. Bu eserlerden ilimizde 60 adedi sergilenmiştir.*

- *Bitkisel ve Hayvansal Üretimin geliştirilmesi ile ilgili yapılan 856 toplantı ve 8 panelde toplam 15.337 kişiye eğitilmiştir.*

- *Şube müdürlüğü tarafından düzenlenen 6 kurs programından 159 çiftçi faydalanmıştır.*

- *İşkur protokollü Sürü Yönetimi Elemanı Benim Projesi kapsamında 3 kursla 62 çiftçi sertifikalandırılmıştır.*

- *415 personel hizmet içi eğitim almıştır.*

- *Bahçelerimizde bitkisel üretimin geliştirilmesi kapsamında 45 demonstrasyonla 88 çiftçimiz görsel anlamda bizzat uygulamalı olarak eğitim görmüştür.*

TARIMSAL ALTYAPI VE ARAZİ DEĞERLENDİRME ŞUBE MÜDÜRLÜĞÜ

2015 YILINDA TOPRAK KORUMA KURULU ÇALIŞMALARI KAPSAMINDA TARIM DIŞI KULLANIM İZİN BAŞVURULARI					
Toplantı Sayısı	*Karar Sayısı*	*Olumlu Karar*	*Olumsuz Karar*	*Bakanlığa Gönderilen*	*Tarım Dışına Çıkarılan Toplam Alan*
9	*47*	*35*	*9*	*3*	*37.044 ha*

2015 YILI FAALİYETLERİ

- *Şube Müdürlüğümüz tarafından 5403 sayılı Toprak Koruma ve Arazi Kullanımı Kanunu ve Arazi Kullanımı Kanunu'na istinaden 24 kişi /şirkete 48.799,85 TL İdari Para Cezası kesilmiş.*
- *Lisanssız Güneş ve Rüzgar Enerjisi Santralı Kurulumu için arazi sınıfı tespit çalışmalarında, 22 kişinin 53 parsel için yapmış olduğu müracaatta 26 parselin marjinal Tarım Arazisi, 27 parselin ise Özel ürün ve Mutlak Tarım Arazisi sınıfında olduğu tespit edilmiştir.*
- *Bakanlığımızca uygulanan AB Katılım Öncesi Mali İşbirliği Fonu'nda desteklenen "Nitrat Direktifinin Uygulaması Projesinin" Teknik Yardım Bileşeni Kapsamında Tarımsal Kaynaklı Kirliliğe karşı çiftçi ve kamuoyu farkındalığı oluşturma amacıyla yapılan çalışmalar ve İl Müdürlümüzün Su kirliliği Çalışmaları kapsamında ayrıca "Tarımsal Kaynaklı Nitrat Kirliliğine Karşı Suların Korunması Yönetmeliği" çerçevesinde İlimiz sınırları içerisinde Bulancak Pazarsuyu Deresi, Merkez Batlama ve Aksu Deresi, Espiye Gelevera Deresi üzerinde 15 adet numune alma istasyonu mevcut olup, bu istasyonlardan alınan su numunelerine 180 adet tahlil sonuçları Bakanlığımızca oluşturulan veri tabanına işlenmektedir. Yapılan Bu tahliller sonucu nitrat kirliliğine rastlanmamıştır.*
- *ÇED Yönetmeliği kapsamında Şube müdürlüğümüzden görüş alınmak üzere 38 adet müracaat için yerinde yapılan incelemeler neticesinde ilgili kurumlara Bakanlığımız mevzuatları doğrultusunda kurum görüşümüz bildirilmiştir.*
- *Tarımsal Amaçlı Elektrik kullanımı için yapılan müracaatlar, arazide incelenmiş ve 2 adet başvuruya kullanım için izin verilmiştir.*
- *FİSKOBİRLİK Genel Müdürlüğü'nün bünyesinde kurduğu Tarımsal Amaçlı Toprak, Bitki ve Sulama Suyu Analizi Laboratuvarı Kurulması ile ilgili olarak Şube Müdürlüğümüze yapılan müracaat neticesinde oluşturulan komisyon tarafından yapılan incelemeler sonucu yetkilendirilmesi yapılmıştır.*
- *Bakanlığımız arım Reformu Genel Müdürlüğü'nün 21.07.2014 tarih ve 69818812-605.01/1605 Sayılı yazıları gereği, sulanan alanların sayısallaştırılması için biri asil olmak üzere Sulama Veri Tabanı Çalışma Grubu oluşturulmuş, ilimizdeki 4 adet göletten 1 tanesinin CBS (İntergis) sayısallaştırılma işlemi Bakanlık nezdinde tamamlanmış, diğer göletlerin sayısallaştırma işlemi revizyon çalışmaları tamamlandıktan sonra devam edilecektir.*

BÜTÇE GÖSTERGELERİ

MC
MR
M−
MU
M+
ON
TÜRKİYE CUMHURİYET
100
20

2015 YILI HARCAMALARIMIZ

2015 YILI DÖNER SERMAYE HARCAMALARI

2015 YILI GELİRİMİZ	2.190.770,90 TL

2015 YILI HARCAMALARI

Yükümlülükler		Yatırım Giderleri	
GSMH (%15)	*328.615,65 TL*	*Makine Teçhizat Alımı*	*175.249,30 TL*
Merkez Hisse (%5)	*109.508,56 TL*	*Kara Taşıtı (Pick-up)*	*60.000,00 TL*
SHÇEK Payı (%1)	*21.907,71 TL*	*Çeşitli Kalemlerden Ödemeler*	*757.381,94 TL*
İlan Giderleri	*6.308,36 TL*		

2015 YILI GENEL BÜTÇE HARCAMALARI

FAALİYET ADI	HARCANAN TUTAR (TL)	FAALİYET ADI	HARCANAN TUTAR (TL)
Araç Kiralama	*115.399,28*	*Mahkeme Harcı*	*4.356,90*
Elektrik	*30.537,86*	*Giyecek Yardımı*	*16.102,80*
İnşaat Giderleri	*19.998,64*	*Memur Yemek Devlet Katkısı*	*58.084,71*
Telefon	*11.889,25*	*Geçici Görev Yolluğu*	*87.933,66*
İnternet	*38.478,00*	*İyi Tarım Analiz Ücreti*	*11.363,40*
Kırtasiye	*7.004,88*	*İyi Tarım Sertifikasyon Ücretleri*	*5.292,30*
Temizlik Malzemesi	*12.541,74*	*Organik Tarım Sertifikasyon Ücretleri*	*4.130,05*
Pul Alımı	*9.180,00*	*Gübre Alımı*	*12.980,00*
Büro Mak. Büro Malz. ve Mak. Teç. Alımı	*179.596,94*	*Mera Orman Gülü Temizliği*	*257.384,37*
Mak. Teç On. ve Araç Bak.	*12.083,22*	*Diğer*	*385.861,85*
GENEL TOPLAM		*1.280.199,85*	

2015 YILINDA GENEL BÜTÇE İLE YÜRÜTÜLEN PROJELER

PROJE ADI	TL
TARIM REFORMU GENEL MÜDÜRLÜĞÜ	
1- Kırsal Kalkınma Yatırımlarının Desteklenmesi Projesi	*3.000,00*
2- Sularda Tarımsal Faaliyetlerden Kaynaklanan Kirliliğin Kontrolü Projesi	*716,80*
BİTKİSEL ÜRETİM GENEL MÜDÜRLÜĞÜ	
3- Bitkisel Üretimi Geliştirme Projesi	*25.996,00*
4- İyi Tarım Uygulamalarının Geliştirilmesi Projesi	*50.360,00*
5- Organik Tarımın Yaygınlaştırılması ve Kontrolü Projesi	*34.492,00*
6- Çevre Amaçlı Tarımsal Alanların Korunması (ÇATAK)	*9.308,60*
HAYVANCILIK GENEL MÜDÜRLÜĞÜ	
7- Hayvancılığı Geliştirme Projesi	*3.309,00*
8- Hayvancılık Yatırımlarının Desteklenmesi Projesi	*5.999,00*
GIDA VE KONTROL GENEL MÜDÜRLÜĞÜ	
9- Gıda Denetim Hizmetleri	*23.992,00*
10- Bitki Sağlığı Uygulamaları Kontrol Projesi	*40.157,66*
11- Hayvan Hastalık ve Zararlıları İle Mücadele Projesi	*22.237,57*
EĞİTİM YAYIM VE YAYINLAR DAİRESİ BAŞKANLIĞI	
12- Tarımsal Yayım Hizmetlerinin Desteklenmesi Projesi	*22.829,73*
13- Çiftlik Muhasebe Veri ağı Projesi	*4.998,00*
BALIKÇILIK VE SU ÜRÜNLERİ GENEL MÜDÜRLÜĞÜ	
14- İdari Kapasitenin Geliştirilmesi Projesi	*16.555,78*
15- Kontrol Hizmetlerinin Geliştirilmesi Projesi	*42.831,10*
16- Su Ürünleri Üretiminin Geliştirilmesi Projesi	*2.879,76*
DESTEK HİZMETLERİ DAİRESİ BAŞKANLIĞI	
17- Merkez ve Taşra Teşkilatı Modernizasyon Projesi	*184.098,56*
TOPLAM	***498.759,57***

2015 YILI PERFORMANS HEDEF VE GÖSTERGELER

PERFORMANS HEDEFİ - 1

STATEJİK AMAÇ 1.	*Tarımsal üretim kaynaklarını koruyarak kaliteli tarım ürünlerine erişilebilirliği ve gıda güvenliğini sağlamak,*
STRATEJİK HEDEF 1.	*Tarımsal kaynakları korumak, iyileştirmek ve devamlılığını sağlamak.*
PERFORMANS HEDEFİ 1.	*Tarımsal kaynakları korumak, iyileştirmek ve devamlılığını sağlamak.*

	PERFORMANS GÖSTERGESİ	Hedef	Yılsonu Gerçekleşmesi	Hedefin Gerçekleşme Oranı (%)	Hedefin Sapma Oranı
1	*Halk Elinde Hayvan Islahı Projesi kapsamında koruma altına alınan Anadolu Mandası sayısı (Adet)*	*1.377*	*1.753*	*127*	*+27*
	Tanım	*Halk Elinde Hayvan Islahı Projesi kapsamında gen kaynaklarımız koruma altına alınmaktadır.*			
	Sapmanın Nedeni ve Sapmaya Karşı Alınacak Önlemler	*Bakanlık onayı ile birlikte Halk Elinde Islah Projesi Kapsamında koruma altına alınan Anadolu Mandası Sayısında artırımına gidilmiştir. Malaklar da desteklemeye dahil edilmiştir.*			
	Halk Elinde Hayvan Islahı Projesi kapsamında koruma altına alınan Karayaka Koyunu sayısı (Adet)	*6.300*	*0*	*0*	*-100*
	Tanım	*Halk Elinde Hayvan Islahı Projesi kapsamında gen kaynaklarımız koruma altına alınmaktadır.*			
	Sapmanın Nedeni ve Sapmaya Karşı Alınacak Önlemler	*Proje TAGEM tarafından sonlandırılmıştır.*			

	PERFORMANS GÖSTERGESİ	Hedef	Yılsonu Gerçekleşmesi	Hedefin Gerçekleşme Oranı (%)	Hedefin Sapma Oranı
2	*Tarım işletmelerinin kayıt altına alınma oranı (%)*	*80*	*80*	*100*	*0*
	Tanım	*Türkiye çapında kayıt altına alınan tarım işletmelerinin toplam işletme sayısına oranını ifade eder.*			

	PERFORMANS GÖSTERGESİ	Hedef	Yılsonu Gerçekleşmesi	Hedefin Gerçekleşme Oranı (%)	Hedefin Sapma Oranı
3	*Denetimi yapılan su ürünleri işletme sayısı (Adet)*	*55*	*55*	*100*	*0*
	Tanım	*Su ürünleri üretiminde denetim yapılan ve izlenen işletme sayısını ifade eder.*			

	PERFORMANS GÖSTERGESİ	Hedef	Yılsonu Gerçekleşmesi	Hedefin Gerçekleşme Oranı (%)	Hedefin Sapma Oranı
4	*Yüzey ve yeraltı sularında nitrat ve ötrofikasyon izlemesi yapılan istasyonların kontrol edilme oranı (%)*	*100*	*100*	*100*	*0*
	Tanım	*Yüzey ve yeraltı sularının tarımsal faaliyetlerden kaynaklanan kirliliğinin önlenmesi için, yeraltı ve yer üstü su kaynaklarında nitrat analizleri yapılan istasyonların kontrol edilme oranını ifade eder.*			
	Sapmanın Nedeni ve Sapmaya Karşı Alınacak Önlemler	*Nitrat kirliliğinin izlenmesi ile ilgili Mayıs ayı verileri kayıt altına alınamamıştır. Bunun nedeni ise nitrat kirliliği test kimyasallarının ve diğer sarf maddelerin haziran ayı içerisinde müdürlüğümüze ulaşmasıdır.*			

	PERFORMANS GÖSTERGESİ	Hedef	Yılsonu Gerçekleşmesi	Hedefin Gerçekleşme Oranı (%)	Hedefin Sapma Oranı
5	*Havza bazlı çalışılan ürün sayısı (Adet)*	*2*	*2*	*100*	*0*
	Tanım	*İklim, toprak, topografya, arazi sınıfları ve kullanım şekillerine dayalı olarak belirlenen tarım havzalarında çalışılan/planlanan/ihtisaslaştırılan en uygun ürünlerin üretimi hedeflenmektedir.*			

	PERFORMANS GÖSTERGESİ	Hedef	Yılsonu Gerçekleşmesi	Hedefin Gerçekleşme Oranı (%)	Hedefin Sapma Oranı
6	*Mera tahsis alanı (Hektar)*	*15.000*	*126*	*1*	*-99*
	Tanım	*Meraları kayıt altına almak, verimliliğini artırmak, hayvancılığın hizmetine sunmak, tarımsal kaynak olarak sürdürülebilirliğini sağlamak amacıyla tahdit çalışması tamamlanan mera, yaylak ve kışlaklar ile umuma ait otlaklar ve çayırların tahsislerin yapılması hedeflenmektedir. Yıllık olarak tahsis edilen mera miktarını ifade eder.*			
	Sapmanın Nedeni ve Sapmaya Karşı Alınacak Önlemler	*Mera yaylak ve kışlakların birden fazla köy ve belediye tarafından müşterek kullanılması nedeniyle bu köy ve belediyelere ait çiftçilerin çiftçi aile ve geçim kaynağı bildirim cetveli ile hayvan varlığı cetvellerinin hazırlanmasında veya güncel bilgilerin elde edilmesinde gecikmeler söz konusudur. Bu nedenle eksikliği giderilemeyen tahsis evraklarıyla askıya çıkılması uygun bulunmamaktadır.*			

	PERFORMANS GÖSTERGESİ	Hedef	Yılsonu Gerçekleşmesi	Hedefin Gerçekleşme Oranı (%)	Hedefin Sapma Oranı
7	*Mera ıslah ve amenajman alanı (Dekar)*	*32.055*	*59.553*	*186*	*+86*
	Tanım	*Hayvansal üretimde en önemli girdiyi oluşturan kaliteli kaba yemin temin edilmesi, üretimin arttırılması ve hayvancılığımızın ihtiyacının karşılanabilmesi için çayır ve meraların ıslah edilmesi hedeflenmektedir. Islah edilen ve mera amenajman alanı olarak belirlenen yıllık miktarı ifade eder.*			
	Sapmanın Nedeni ve Sapmaya Karşı Alınacak Önlemler	*İlimizde uygulanmakta olan ıslah projelerinde sağlanan başarı ve bunun diğer köylere örnek olması sebebiyle çiftçiler tarafından yoğun bir talebin olması, uygulanan ıslah yöntemleriyle birim alan maliyetinin düşürülmesi, bu yönde belirlenen hedefin üzerinde bir başarı sağlamıştır.*			

	PERFORMANS GÖSTERGESİ	Hedef	Yılsonu Gerçekleşmesi	Hedefin Gerçekleşme Oranı (%)	Hedefin Sapma Oranı
8	*Islah amacıyla kiraya verilen mera alanı (Dekar)*	-	-	-	-
	Tanım	*Meraların verimliliğinin artırılması, biyoçeşitliliğin korunması ve sürdürülebilirliğinin sağlanması için kullanıcılara ıslah etmeleri şartıyla kiralanmasını ifade eder. Yıllık olarak ıslah amaçlı kiraya verilen mera alanıdır.*			

	PERFORMANS GÖSTERGESİ	Hedef	Yılsonu Gerçekleşmesi	Hedefin Gerçekleşme Oranı (%)	Hedefin Sapma Oranı
9	*Organik üretim yapan müteşebbis sayısı (Kişi)*	*45*	*115*	*256*	*+156*
	Tanım	*Hayvansal, bitkisel ve su ürünleri üretiminde girdiden pazarlamaya kadar belirli kurallar dahilinde denetim ve belgelendirmeyi gerektiren çevreye ve insan sağlığına duyarlı üretim sisteminin yaygınlaştırılması hedeflenmektedir. Bu kapsamda, il genelinde organik tarım yapan üretici sayısını ifade eder.*			
	Sapmanın Nedeni ve Sapmaya Karşı Alınacak Önlemler	*Keşap Ziraat Odası Başkanlığının 88 üretici ile organik fındık yetiştiriciliğine başlaması hedefin üzerinde bir gerçekleşmeye sebep olmuştur.*			

	PERFORMANS GÖSTERGESİ	Hedef	Yılsonu Gerçekleşmesi	Hedefin Gerçekleşme Oranı (%)	Hedefin Sapma Oranı
10	*İyi tarım uygulamaları gerçekleştiren üretici sayısı (Kişi)*	*500*	*500*	*100*	*0*
	Tanım	*Tarımsal üretim sistemini sosyal açıdan yaşanabilir, ekonomik açıdan karlı ve verimli, insan sağlığını koruyan, hayvan sağlığı ve refahı ile çevreye önem veren, işletmeden sofraya izlenebilir hale getirmek hedeflenmektedir. Bu kapsamda, il genelinde İyi Tarım Uygulamaları (İTU) yapan üretici sayısını ifade eder.*			

	PERFORMANS GÖSTERGESİ	Hedef	Yılsonu Gerçekleşmesi	Hedefin Gerçekleşme Oranı (%)	Hedefin Sapma Oranı
11	*Su ürünleri avcılığı kontrol/denetim sayısı (Adet)*	*387*	*375*	*97*	*-3*
	Tanım	*Su ürünleri avcılığında etkin denetimler yaparak yasak avcılığın azaltılması hedeflenmektedir.*			

	PERFORMANS GÖSTERGESİ	Hedef	Yılsonu Gerçekleşmesi	Hedefin Gerçekleşme Oranı (%)	Hedefin Sapma Oranı
12	*Arazi kullanım değişiklikleri izlenen alan miktarı (Hektar)*	*76*	*37*	*49*	*-51*
	Tanım	*Tarım arazilerinde belirlenen kullanım değişiklikleri, sera gazı emisyon çalışmalarında ve diğer tarımsal planlama çalışmalarında kullanılır. Bu kapsamda tarım alanlarındaki değişiklikler arazi kullanım sınıflarına uygun olarak belirlenir.*			
	Sapmanın Nedeni ve Sapmaya Karşı Alınacak Önlemler	*Yapılan hizmetin kurumumuz tarafından belirlenen ve öngörülen bir çalışma olmaması, tamamen üreticilerin ve tüzel kişilerin müracaatı sonrasında yapılan bir hizmet olması nedeniyle hedeften sapma olmuştur.*			

	PERFORMANS GÖSTERGESİ	Hedef	Yılsonu Gerçekleşmesi	Hedefin Gerçekleşme Oranı (%)	Hedefin Sapma Oranı
13	*Kayıt altına alınan örtü altı bitkisel üretim işletme sayısı (Adet)*	*2*	*1*	*50*	*-50*
	Tanım	*Üretim mevsiminin uzatılması, devamlılığının sağlanması için örtü altı üretim önem kazanmıştır. Örtü altı bitkisel üretimde kayıt altına alınan ve izlenen işletme sayısını ifade eder.*			
	Sapmanın Nedeni ve Sapmaya Karşı Alınacak Önlemler	*İlimizin topoğrafik yapısı ve arazinin parçalı olmasından dolayı 1 dekar üzerinde sera tesisine uygun olmamakla birlikte yerel kaynaklardan 2015 yılı içerisinde 17 adet 108 m2 sera kurulumu gerçekleştirilmiştir.*			

PERFORMANS HEDEFİ - 2

STATEJİK AMAÇ 1.	*Tarımsal üretim kaynaklarını koruyarak kaliteli tarım ürünlerine erişilebilirliği ve gıda güvenliğini sağlamak,*
STRATEJİK HEDEF 2.	*Üretimde verim ve kaliteyi artırmaya yönelik yöntem ve teknolojiler geliştirmek ve yaygınlaştırmak.*
PERFORMANS HEDEFİ 2.	*Üretimde verim ve kaliteyi artırmaya yönelik yöntem ve teknolojiler geliştirmek ve yaygınlaştırmak.*

	PERFORMANS GÖSTERGESİ	Hedef	Yılsonu Gerçekleşmesi	Hedefin Gerçekleşme Oranı (%)	Hedefin Sapma Oranı
1	*Suni tohumlama sayısı (Adet)*	*12.500*	*19.133*	*153*	*+53*
	Tanım	*Üstün verimli kültür ırkı hayvanlardan elde edilen sperma ile suni tohumlama yapılarak hayvan ırklarının ıslahı hedeflenmektedir. Yıllık yapılan suni tohumlama sayısını ifade eder.*			
	Sapmanın Nedeni ve Sapmaya Karşı Alınacak Önlemler	*2015 yılında uygulanmaya başlanan Besilik Materyal Üretim Desteklemesinden dolayı vatandaşların suni tohumlamaya olan ilgileri artmıştır. Eğitim yayım çalışmalarının artmıştır. Damızlık birliklerinin faaliyetleri artmıştır.*			

	PERFORMANS GÖSTERGESİ	Hedef	Yılsonu Gerçekleşmesi	Hedefin Gerçekleşme Oranı (%)	Hedefin Sapma Oranı
2	*E-ıslah sistemine kayıtlı dişi hayvan sayısı (Baş)*	*32.200*	*35.721*	*111*	*+11*
	Tanım	*Islah amacıyla damızlık değeri olan dişi büyükbaş hayvanların elektronik ortamda kayıt altına alınarak izlenmesini ifade eder. Bu sayede gelecekte verimli büyükbaş hayvan sürülerinin oluşturulması hedeflenmektedir.*			
	Sapmanın Nedeni ve Sapmaya Karşı Alınacak Önlemler	*2015 yılında uygulanmaya başlanan Besilik Materyal Üretim Desteklemesinden dolayı vatandaşların suni tohumlamaya olan ilgileri artmıştır. Eğitim yayım çalışmalarının artmıştır. Damızlık birliklerinin faaliyetleri artmıştır.*			

	PERFORMANS GÖSTERGESİ	Hedef	Yılsonu Gerçekleşmesi	Hedefin Gerçekleşme Oranı (%)	Hedefin Sapma Oranı
3	*Sertifikalı fidan/fide ile tesis edilen alan (Dekar)*	*13*	*60*	*462*	*+362*
	Tanım	*İlimiz meyve üretimini pazar istekleri doğrultusunda artırmak, modern meyve bahçeleri tesis etmek hedeflenmektedir. Bakanlığımızca desteklenerek sertifikalı ya da standart fidan/çilek fidesi ile tesis edilen alanı ifade eder.*			
	Sapmanın Nedeni ve Sapmaya Karşı Alınacak Önlemler	*Planlanan Projelere talebin fazla olması ve bu taleplerin İl Müdürlüğümüz tarafından karşılanması nedeniyle hedefin üzerinde bir gerçekleşme meydana gelmiştir.*			

	PERFORMANS GÖSTERGESİ	Hedef	Yılsonu Gerçekleşmesi	Hedefin Gerçekleşme Oranı (%)	Hedefin Sapma Oranı
4	*Kültür ırkı hayvan oranı (%)*	*41*	*56*	*137*	*+37*
	Tanım	*Büyükbaş hayvan varlığı içerisinde kültür ırkı hayvan varlığını ifade eder. Büyükbaş hayvan varlığı içerisindeki kültür ırkı hayvan oranının artırılarak hayvan başına verim ve performans değerlerinin yükseltilmesi hedeflenmektedir.*			
	Sapmanın Nedeni ve Sapmaya Karşı Alınacak Önlemler	*2015 yılında uygulanmaya başlanan Besilik Materyal Üretim Desteklemesinden dolayı vatandaşların suni tohumlamaya olan ilgileri artmıştır. Eğitim yayım çalışmalarının artmıştır. Damızlık birliklerinin faaliyetleri artmıştır.*			

	PERFORMANS GÖSTERGESİ	Hedef	Yılsonu Gerçekleşmesi	Hedefin Gerçekleşme Oranı (%)	Hedefin Sapma Oranı
5	*Toprak analizi yapılan arazi miktarının Çiftçi Kayıt Sistemi'nde kayıtlı araziye oranı (%)*	*1,65*	*0,69*	*42*	*-58*
	Tanım	*Çiftçiye toprak analizine dayalı gübre kullanım bilinci kazandırarak toprakların verimliliğini sürdürülebilir hale getirmek, toprak ve su kaynaklarının kirlenmesini önlemek amaçlanmaktadır. Çiftçi Kayıt Sisteminde (ÇKS) kayıtlı arazi içerisinde toprak analizi yapılan arazi miktarının oranını ifade eder.*			
	Sapmanın Nedeni ve Sapmaya Karşı Alınacak Önlemler	*Toprak analizi üreticiye endeksli, toprak analiz laboratuvarların yetersiz ve mevcut laboratuvar analiz ücretlerinin yüksek olması nedeniyle hedefe ulaşılamamıştır.*			

PERFORMANS HEDEFİ - 3

STATEJİK AMAÇ 1.	*Tarımsal üretim kaynaklarını koruyarak kaliteli tarım ürünlerine erişilebilirliği ve gıda güvenliğini sağlamak,*
STRATEJİK HEDEF 3.	*Tarım ürünlerine erişilebilirliği ve gıda güvenliğini sağlamak.*
PERFORMANS HEDEFİ 3.	*Tarım ürünlerine erişilebilirliği ve gıda güvenliğini sağlamak.*

	PERFORMANS GÖSTERGESİ	Hedef	Yılsonu Gerçekleşmesi	Hedefin Gerçekleşme Oranı (%)	Hedefin Sapma Oranı
1	*Ortalama işletme büyüklüğü (Dekar)*	*15*	*15*	*100*	*0*
	Tanım	*Tarım işletmelerinin ortalama arazi miktarının artırılması hedeflenmektedir. Ortalama işletme büyüklüğü, toplulaştırma uygulamaları ile işletme büyüklüğünün artmasına yönelik tedbirlerin etkinliğini göstermektedir.*			

	PERFORMANS GÖSTERGESİ	Hedef	Yılsonu Gerçekleşmesi	Hedefin Gerçekleşme Oranı (%)	Hedefin Sapma Oranı
2	*Kırmızı et üretim miktarı (Ton)*	*5.850*	*6.200*	*106*	*+6*
	Tanım	*Arz açığı olan kırmızı ette üretim miktarının artırılması, dışa bağımlılığın azaltılarak arz güvenliğinin sağlanması, fiyat dalgalanmalarının önlenmesi hedeflenmektedir. Bu kapsamda yıllık üretilen kırmızı et miktarını ifade eder.*			

	PERFORMANS GÖSTERGESİ	Hedef	Yılsonu Gerçekleşmesi	Hedefin Gerçekleşme Oranı (%)	Hedefin Sapma Oranı
3	*Tarım sigortası poliçe sayısı (Adet)*	*19.500*	*75.126*	*385*	*+285*
	Tanım	*Tarımda risklerin yönetilebilirliğini sağlamak ve üretici zararlarını asgariye indirmek için tarım sigortası uygulamalarının artırılması hedeflenmektedir. Bu kapsamda yapılan tarım sigortası poliçe sayısını ifade eder.*			
	Sapmanın Nedeni ve Sapmaya Karşı Alınacak Önlemler	*2014 yılında meydana gelen don olayı neticesinde özellikle fındık üretimi yapan çiftçilerin büyük zarar görmesi tarım sigortasına olan talebi arttırmıştır.*			

	PERFORMANS GÖSTERGESİ	Hedef	Yılsonu Gerçekleşmesi	Hedefin Gerçekleşme Oranı (%)	Hedefin Sapma Oranı
4	*Sözleşmeli üretim yapan üretici sayısı (Adet)*	*3*	*92*	*3.066*	*+2.966*
	Tanım	*Sözleşmeli üretim yaygınlaştırılarak arz talep dengesini sağlamak ve tarıma dayalı sanayinin ihtiyacı olan hammaddenin kesintisiz temin edilmesi hedeflenmektedir. Sözleşmeli bitkisel üretim yapan üretici sayısını ifade eder.*			
	Sapmanın Nedeni ve Sapmaya Karşı Alınacak Önlemler	*Keşap Ziraat Odası Başkanlığının 88 üretici ile organik fındık yetiştiriciliğine başlaması hedefin üzerinde bir gerçekleşmeye sebep olmuştur.*			

	PERFORMANS GÖSTERGESİ	Hedef	Yılsonu Gerçekleşmesi	Hedefin Gerçekleşme Oranı (%)	Hedefin Sapma Oranı
5	*Bal üretim miktarı (Ton)*	*2.200*	*1.250*	*57*	*-43*
	Tanım	*Bal üretim miktarının artırılarak üretici gelirlerinin artırılması hedeflenmektedir.*			
	Sapmanın Nedeni ve Sapmaya Karşı Alınacak Önlemler	*Baş üretim sezonunda olumsuz hava koşullarının meydana gelmesi üretim miktarında düşüşe neden olmuştur.*			

	PERFORMANS GÖSTERGESİ	Hedef	Yılsonu Gerçekleşmesi	Hedefin Gerçekleşme Oranı (%)	Hedefin Sapma Oranı
6	*Küçükbaş hayvan sayısı (Adet)*	*82.000*	*87.770*	*107*	*+7*
	Tanım	*Küçükbaş hayvan yetiştiriciliği ülkemiz bitki örtüsü, arazi eğimi, yükseklik, yağış rejimi, mera mülkiyeti gibi kriterler bakımından uygun olduğundan küçükbaş hayvan sayısının artırılması hedeflenmektedir.*			

	PERFORMANS GÖSTERGESİ	Hedef	Yılsonu Gerçekleşmesi	Hedefin Gerçekleşme Oranı (%)	Hedefin Sapma Oranı
7	*Su kaynaklarına bırakılan balık sayısı (Adet)*	*50.000*	*0*	*0*	*-100*
	Tanım	*Balık stoklarını güçlendirmek amacıyla su kaynaklarına bırakılan yavru balık sayısını ifade eder.*			
	Sapmanın Nedeni ve Sapmaya Karşı Alınacak Önlemler	*İl Müdürlüğümüzün talebi Bakanlık tarafından karşılanmadığından hedef gerçekleşmemiştir.*			

	PERFORMANS GÖSTERGESİ	Hedef	Yılsonu Gerçekleşmesi	Hedefin Gerçekleşme Oranı (%)	Hedefin Sapma Oranı
8	*Ulusal Süt Kayıt Sistemi'nde kayıtlı olan süt miktarı (Ton)*	*303*	*176*	*58*	*-42*
	Tanım	*Üretilen sütün hijyenik ve uygun koşullarda ruhsatlı işletmelerde işlenerek izlenebilmesi ve süt arzında oluşabilecek istikrarsızlığın önlenmesi hedeflenmektedir.*			
	Sapmanın Nedeni ve Sapmaya Karşı Alınacak Önlemler	*Kırmızı et üretiminin artması süt üretiminde azalmaya sebep olmuştur. Bu hedefe ulaşılamamıştır.*			

	PERFORMANS GÖSTERGESİ	Hedef	Yılsonu Gerçekleşmesi	Hedefin Gerçekleşme Oranı (%)	Hedefin Sapma Oranı
9	*Doğal afetler nedeniyle meydana gelen üretici zararları için tahsis edilen kaynağın kullanım oranı (%)*	*100*	*0*	*0*	*-100*
	Tanım	*Doğal afetlerden % 40 ve üzeri zarar gören ve bu zararlarını tarım ve tarım dışı gelirleri ile karşılayamayan üreticilerin hasarlarının tespit edilerek karşılanması hedeflenmektedir.*			
	Sapmanın Nedeni ve Sapmaya Karşı Alınacak Önlemler	*2015 yılında bu konu ile ilgili İl Müdürlüğümüze ödenek gönderilmemiştir.*			

	PERFORMANS GÖSTERGESİ	Hedef	Yılsonu Gerçekleşmesi	Hedefin Gerçekleşme Oranı (%)	Hedefin Sapma Oranı
10	*Yem bitkileri üretim miktarı (Ton)*	*16.000*	*12.908*	*81*	*-19*
	Tanım	*İlimizde yetiştirilen yem bitkilerinin üretimini artırmak, sektörün hammadde ihtiyacını karşılamak hedeflenmektedir.*			
	Sapmanın Nedeni ve Sapmaya Karşı Alınacak Önlemler	*10 dekarın altındaki yem bitkileri ekilişlerine destekleme verilmemesi ve Çiftçilerin üretim tercihleri doğrultusunda gerçekleşmektedir.*			

PERFORMANS HEDEFİ - 4

STATEJİK AMAÇ 2.	*Üretimden tüketime kadar uluslararası standartlara uygun gıda güvenilirliğini sağlamak.*
STRATEJİK HEDEF 4.	*Gıda ve yem kontrol hizmetlerinin etkinliğini artırmak.*
PERFORMANS HEDEFİ 4.	*Gıda ve yem kontrol hizmetlerinin etkinliğini artırmak.*

	PERFORMANS GÖSTERGESİ	Hedef	Yılsonu Gerçekleşmesi	Hedefin Gerçekleşme Oranı (%)	Hedefin Sapma Oranı
1	*Gıda işletmelerinde yapılan kontrol sayısı (Adet)*	*2.500*	*3.494*	*140*	*+40*
	Tanım	*Gıda işletmelerine yapılan resmi kontrollerin sayısıdır. Bakanlığımız, gıda güvenilirliğini sağlamak amacıyla, risk esasına göre, ön bildirim gereken hâller dışında, önceden haber verilmeksizin, yıllık denetim programları, şüphe, şikâyet, ihbar, inceleme, izlenebilirliğin sağlanması, izleme, gözetim ve tetkik amacıyla 81 İl Müdürlüğü ve yetkilendirilmiş İlçe Müdürlüklerinde görevli Kontrol Görevlisi ile kontrol hizmetleri yürütülmektedir.*			
	Sapmanın Nedeni ve Sapmaya Karşı Alınacak Önlemler	*İşletme sayılarındaki artış dikkate alınarak denetim sayıları arttırılmıştır. Ayrıca şikayet edilen işletmelerdeki denetim sayısı arttırılması nedeniyle hedefin üzerinde bir gerçekleşme meydana gelmiştir.*			

	PERFORMANS GÖSTERGESİ	Hedef	Yılsonu Gerçekleşmesi	Hedefin Gerçekleşme Oranı (%)	Hedefin Sapma Oranı
2	*Yem işletmelerinde yapılan kontrol sayısı (Adet)*	*80*	*124*	*155*	*+55*
	Tanım	*Yem işletmelerinde yapılan resmi kontrollerin sayısıdır. Yem üretim işletmeleri, kendi yemini üreten çiftlikler ile yem depolama ve satış yerleri yıllık hazırlanan kontrol planı dahilinde teknik ve hijyen şartları ve mevzuatta belirtilen diğer hususlar bakımından kontrol edilir.*			
	Sapmanın Nedeni ve Sapmaya Karşı Alınacak Önlemler	*İşletme sayılarındaki artış dikkate alınarak denetim sayıları arttırılmıştır. Bu nedeniyle hedefin üzerinde bir gerçekleşme meydana gelmiştir.*			

	PERFORMANS GÖSTERGESİ	Hedef	Yılsonu Gerçekleşmesi	Hedefin Gerçekleşme Oranı (%)	Hedefin Sapma Oranı
3	*Planlanan yem numune alımlarının gerçekleşme oranı (%)*	*100*	*100*	*100*	*0*
	Tanım	*Üretilen ve satışa arz edilen yemlerin denetiminin sağlanabilmesi amacıyla uygulamaya konulan Yıllık Yem Kontrol Planı doğrultusunda, İl Müdürlüklerince yıllık olarak gerçekleştirilen numune sayısının hedeflenen yıllık numune sayısına oranıdır.*			

	PERFORMANS GÖSTERGESİ	Hedef	Yılsonu Gerçekleşmesi	Hedefin Gerçekleşme Oranı (%)	Hedefin Sapma Oranı
4	*Planlanan gıda numune alımlarının gerçekleşme oranı (%)*	*100*	*322*	*322*	*+222*
	Tanım	*Gıda denetim ve kontrollerinde yıllık gıda kontrol planı ve İl Müdürlüğümüzce yapılan yıllık numune alım planları ile üretilen ve piyasaya arz edilen gıdalardan numunelerin alınması planlanmaktadır. Planlanan numunelerin gerçekleşme oranı kontrollerin planlanan doğrultuda yürütülüp yürütülmediğini göstermektedir.*			
	Sapmanın Nedeni ve Sapmaya Karşı Alınacak Önlemler	*İhbar ve şikayetlerden dolayı denetimlerde etkinliği arttırmak için numune bazlı denetim ve gelen şikayetler üzerine daha fazla numune alınmıştır. Riskli ürünlerde numune alımını sağlanmıştır. Bu nedenler hedefin üzerinde bir gerçekleşme meydana gelmiştir.*			

	PERFORMANS GÖSTERGESİ	Hedef	Yılsonu Gerçekleşmesi	Hedefin Gerçekleşme Oranı (%)	Hedefin Sapma Oranı
5	*174 Alo Gıda Hattına yapılan başvuruların sonuçlandırılma oranı (%)*	*100*	*100*	*100*	*0*
	Tanım	*Tüketicilerin her türlü ihbar, şikayet, eleştiri, bilgi edinme talep ve önerilerini kolaylıkla iletebilmesi ve taleplerinin en kısa zamanda etkin bir şekilde yerine getirilebilmesi amacıyla 174 Alo Gıda Hattı kurulmuştur. Bu yolla gelen başvurular değerlendirilmekte ve gerekli durumlarda kontroller gerçekleştirilmektedir.*			

	PERFORMANS GÖSTERGESİ	Hedef	Yılsonu Gerçekleşmesi	Hedefin Gerçekleşme Oranı (%)	Hedefin Sapma Oranı
6	*Eğitim alan kontrol görevlisi sayısının toplam kontrol görevlisi sayısına oranı (%)*	*60*	*55*	*92*	*-8*
	Tanım	*Gıda kontrol ve denetiminde görev alan personelin yıl içerisinde aldığı eğitim sayısı, yaptığı kontrol görevinin mevzuatı ve tekniği hakkında bilgi ve becerilerini geliştirdiğini ifade ettiğinden standardize olmuş bir kontrol faaliyeti sağlayacaktır.*			

	PERFORMANS GÖSTERGESİ	Hedef	Yılsonu Gerçekleşmesi	Hedefin Gerçekleşme Oranı (%)	Hedefin Sapma Oranı
7	*Donanımlı Gıda Denetim Aracı sayısı (Adet)*	*2*	*1*	*50*	*-50*
	Tanım	*Gıda kontrol ve denetiminde kullanılmak üzere İl ve İlçe Müdürlüklerimizde bulunan Donanımlı Gıda Denetim Aracını ifade eder.*			
	Sapmanın Nedeni ve Sapmaya Karşı Alınacak Önlemler	*Denetim etkinliğini arttırmak amacıyla hedeflenmiş fakat alım gerçekleşmediği için hedefe ulaşılamamıştır.*			

PERFORMANS HEDEFİ - 5

STATEJİK AMAÇ 2.	*Üretimden tüketime kadar uluslararası standartlara uygun gıda güvenilirliğini sağlamak.*
STRATEJİK HEDEF 5.	*Gıda ve yem işletmelerinin altyapılarını güçlendirmek ve standartlara uyumunu sağlamak.*
PERFORMANS HEDEFİ 5.	*Gıda ve yem işletmelerinin altyapılarını güçlendirmek ve standartlara uyumunu sağlamak.*

	PERFORMANS GÖSTERGESİ	Hedef	Yılsonu Gerçekleşmesi	Hedefin Gerçekleşme Oranı (%)	Hedefin Sapma Oranı
1	*STK işbirliğiyle gerçekleştirilen eğitim sayısı (Adet)*	*2*	*4*	*200*	*+100*
	Tanım	*Gıda ve yem işletmelerinin ilgili olduğu Sivil Toplum Kuruluşları (STK) ile işbirliği içerisinde gerçekleştirilecek olan eğitim sayısıdır. Söz konusu eğitimler gıda güvenilirliği konusunda farkındalığı artıracaktır.*			
	Sapmanın Nedeni ve Sapmaya Karşı Alınacak Önlemler	*Eğitime olan talebin artması nedeniyle düzenlene eğitimlerde hedefin üzerinde bir gerçekleşme meydana gelmiştir.*			

	PERFORMANS GÖSTERGESİ	Hedef	Yılsonu Gerçekleşmesi	Hedefin Gerçekleşme Oranı	Hedefin Sapma Oranı
2	*Sertifika/Katılım Belgesi verilen esnaf sayısı (Kişi)*	*100*	*100*	*100*	*0*
	Tanım	*Gıda ve yem işletmelerinin ilgili olduğu faaliyet konularına göre düzenlenecek olan eğitimlerde başarılı olan esnaflara sertifika verilecektir. Bu sertifika programları ile işletmelerin güvenilir ürün üretebilmeleri, rekabet gücünü artırmaları, kaliteli ve sürdürülebilir üretim yapmalarını sağlamak için işletmelerin teknik altyapılarını güçlendirilerek ulusal ve uluslararası standartlara uyumları sağlanacaktır.*			

PERFORMANS HEDEFİ - 6

STATEJİK AMAÇ 2.	*Üretimden tüketime kadar uluslararası standartlara uygun gıda güvenilirliğini sağlamak.*
STRATEJİK HEDEF 6.	*Güvenilir gıda konusunda toplumda duyarlılığı artırmak.*
PERFORMANS HEDEFİ 6.	*Güvenilir gıda konusunda toplumda duyarlılığı artırmak.*

	PERFORMANS GÖSTERGESİ	Hedef	Yılsonu Gerçekleşmesi	Hedefin Gerçekleşme Oranı (%)	Hedefin Sapma Oranı
1	*Yayımlanan afiş, broşür, liflet sayısı (Adet)*	*2.500*	*300*	*120*	*+20*
	Tanım	*Gıda ve yem güvenilirliği konusunda tüketici ve üreticilerin bilinçlendirilmesini sağlayan basılı yayınlardır. Üretim, toplu tüketim ve perakende faaliyeti gösteren işletmelere rehber niteliğinde olup ve uygulanması gönüllülük esasına dayanan dokümanlar basımı gerçekleştirildikten sonra işletmelere dağıtılacaktır. Sektör bazında hazırlanan kılavuzlar işletmelerde gıda ve yem güvenilirliğinin sağlanmasında yol gösterici olacaktır.*			
	Sapmanın Nedeni ve Sapmaya Karşı Alınacak Önlemler	*Yıl içerisinde daha fazla lifllet basılıp kişi ve kuruluşlara dağıtımı yapıldığından hedefin üzerinde bir gerçekleşme meydana gelmiştir.*			

	PERFORMANS GÖSTERGESİ	Hedef	Yılsonu Gerçekleşmesi	Hedefin Gerçekleşme Oranı (%)	Hedefin Sapma Oranı
2	*174 Alo Gıda Hattına yapılan başvuru sayısı (Adet)*	*140*	*151*	*108*	*+8*
	Tanım	*174 Alo Gıda Hattı'na yapılan başvuru sayısı tüketicinin duyarlılığının göstergesidir. Alo Gıda Hattına gelen başvurular doğrultusunda elde edilen bilgiler veri havuzunda toplanarak risk haritası çıkarılmış ve hangi ürünlerin hangi bölgelerde riskli olduğu saptanarak denetim ve izleme programlarının daha etkin olarak yapılması sağlanmıştır.*			

PERFORMANS HEDEFİ - 7

STATEJİK AMAÇ 3.	*Çevreye duyarlı ve etkin bitki sağlığı tedbirleri ile kaliteyi koruyarak bitkisel üretimi artırmak.*
STRATEJİK HEDEF 7.	*Bitki sağlığı hizmetlerinde entegre ve biyolojik mücadele çalışmalarını geliştirmek ve yaygınlaştırmak.*
PERFORMANS HEDEFİ 7.	*Bitki sağlığı hizmetlerinde entegre ve biyolojik mücadele çalışmalarını geliştirmek ve yaygınlaştırmak.*

	PERFORMANS GÖSTERGESİ	Hedef	Yılsonu Gerçekleşmesi	Hedefin Gerçekleşme Oranı (%)	Hedefin Sapma Oranı
1	*Entegre mücadele yapılan alanın toplam üretim alanına oranı (%)*	*0,2*	*0,35*	*175*	*+75*
	Tanım	*Entegre mücadele yapılan alanların genişletilmesi ve çevreye duyarlı uygulamaların yaygınlaştırılması hedeflenmektedir.*			
	Sapmanın Nedeni ve Sapmaya Karşı Alınacak Önlemler	*Entegre mücadele yapılacak alan 2014-2018 yılları itibariyle programlandırılmış olup meydana gelen sapma yanlış hesaplamalar nedeniyle meydana gelmiştir.*			

	PERFORMANS GÖSTERGESİ	Hedef	Yılsonu Gerçekleşmesi	Hedefin Gerçekleşme Oranı (%)	Hedefin Sapma Oranı
2	*Belgelendirilen fidan/fide üretim miktarı (Adet)*	*150.000*	*210.000*	*140*	*+40*
	Tanım	*Bitki sağlığı ve kaliteyi dikkate alarak ülkemiz sertifikalı fidan/fide ihtiyacının yurtiçi üretimle karşılanması ve bitkisel üretimin artırılması hedeflenmektedir. Bakanlığımızca kontrol edilerek bitki sağlığı ve kalite yönünden sertifikalı ve standart olarak belgelendirilen fidan/fide miktarını ifade eder.*			
	Sapmanın Nedeni ve Sapmaya Karşı Alınacak Önlemler	*Müdürlüğümüz tarafından yapılan çiftçi eğitim faaliyetleri, tohumculuk ve bitki pasaportuna yönelik denetimlerin artırılması, üretici alıcıların bilinçlenmesi, sertifikalı fide/fidana olan talebin artması.*			

PERFORMANS HEDEFİ - 8

STATEJİK AMAÇ 3.	*Çevreye duyarlı ve etkin bitki sağlığı tedbirleri ile kaliteyi koruyarak bitkisel üretimi artırmak.*
STRATEJİK HEDEF 8.	*Bitki koruma ürünleri ile uygulama ekipmanlarının kontrol ve denetim hizmetlerini geliştirmek.*
PERFORMANS HEDEFİ 8.	*Bitki koruma ürünleri ile uygulama ekipmanlarının kontrol ve denetim hizmetlerini geliştirmek.*

	PERFORMANS GÖSTERGESİ	Hedef	Yılsonu Gerçekleşmesi	Hedefin Gerçekleşme Oranı (%)	Hedefin Sapma Oranı
1	*Denetlenen bitki koruma ürünleri sayısı (Adet)*	*25*	*0*	*0*	*-100*
	Tanım	*Aralık 2011 sonu itibariyle piyasada bulunan 2.300 civarında ruhsatlı bitki koruma ürününün ruhsatına esas özelliklerinde sapma olup olmadığının tespiti ve bitki koruma ürünlerinin ruhsata esas özellikleri ile piyasada bulunmalarını sağlamak amacıyla analiz ve denetimleri yapılacaktır.*			
	Sapmanın Nedeni ve Sapmaya Karşı Alınacak Önlemler	*Programın gerçekleşmesi Bakanlığımızın göndermiş olduğu BKÜ denetim listelerine göre yapıldığından hedefte sapma meydana gelmiştir.*			

	PERFORMANS GÖSTERGESİ	Hedef	Yılsonu Gerçekleşmesi	Hedefin Gerçekleşme Oranı (%)	Hedefin Sapma Oranı
2	*Denetlenen bitki koruma ürünü satış yerlerinin toplam satış yeri sayısına oranı (%)*	*100*	*100*	*100*	*0*
	Tanım	*Bitki koruma ürünlerinin satış yerlerinin kalitesini artırmak amacıyla satış yerlerinin (bayi ve toptancı) mevzuata uygun satış yapıp yapmadıkları kontrol edilecektir.*			

	PERFORMANS GÖSTERGESİ	Hedef	Yılsonu Gerçekleşmesi	Hedefin Gerçekleşme Oranı (%)	Hedefin Sapma Oranı
3	*Denetlenen zirai mücadele alet ve ekipmanları bayi sayısının toplam bayi sayısına oranı (%)*	*100*	*100*	*100*	*0*
	Tanım	*Zirai mücadele alet ve ekipmanlarının satış yerlerinin kalitesini artırmak amacıyla satış yerlerinin (bayi) mevzuata uygun satış yapıp yapmadıkları kontrol edilecektir.*			

PERFORMANS HEDEFİ - 9

STATEJİK AMAÇ 3.	*Çevreye duyarlı ve etkin bitki sağlığı tedbirleri ile kaliteyi koruyarak bitkisel üretimi artırmak.*
STRATEJİK HEDEF 9.	*Bitkisel üretimde iç ve dış karantina hizmetlerini geliştirmek.*
PERFORMANS HEDEFİ 9.	*Bitkisel üretimde iç ve dış karantina hizmetlerini geliştirmek.*

	PERFORMANS GÖSTERGESİ	Hedef	Yılsonu Gerçekleşmesi	Hedefin Gerçekleşme Oranı (%)	Hedefin Sapma Oranı
1	*Özel sürvey çalışması yapılan karantinaya tabi organizma sayısı (Adet)*	*14*	*10*	*71*	*-29*
	Tanım	*Bitkilerin yetiştirme döneminde bitki sağlığı açısından riskli karantinaya tabii 27 ayrı organizmayla ilgili teknik talimatlar hazırlanmış olup kullanımına sunulacaktır. Bu talimatlar doğrultusunda yürütülecek olan sürvey çalışmaları ile karantinaya tabi ve ülkemizde varlığı bilinmeyen beş organizma ile ilgili 30 İl de sürvey çalışmaları yapılacak, tespit edilen alanların sınırları çizilerek sürvey haritalarına işlenecek ve bu alanlarda zamanında gerekli tedbirler alınarak başka bölgelere bulaşması engellenecektir.*			
	Sapmanın Nedeni ve Sapmaya Karşı Alınacak Önlemler	*İlimizde uygulanan özel sürvey çalışmalarına yönelik organizma sayısı Bakanlığımız Gıda Kontrol Genel Müdürlüğü tarafından yayınlanan ve İllerin çalışma programlarını gösteren Bitki Sağlığı Uygulama Programı gereği tespit edilmektedir. 2015 yılı programımızda 14 adet organizma sayısı beklentimiz olmasına rağmen 10 adet organizma programa alındığından stratejik hedefe ulaşılamamıştır. Önümüzdeki yıl Bakanlığımızın belirlemiş olduğu zararlı organizma sürveyi miktarı kadar hedef çalışma yapılmalıdır.*			

	PERFORMANS GÖSTERGESİ	Hedef	Yılsonu Gerçekleşmesi	Hedefin Gerçekleşme Oranı (%)	Hedefin Sapma Oranı
2	*İhracatta karantina sorunlarından dolayı alınan bildirim sayısının ihracatı yapılan parti sayısına oranı (%)*	-	-	-	-
	Tanım	*Bitki ve bitkisel ürün ihracatında karantina sorunlarından dolayı alınan bildirim sayısının ihracatı yapılan işlem sayısına oranıdır. İhraç edilen ancak zararlı organizmalar nedeniyle alınan bildirim sayısının ihraç işlem sayısına oranı yapılan kontrollerin etkinliğini ifade etmektedir.*			

PERFORMANS HEDEFİ - 10

STATEJİK AMAÇ 4.	*Hayvan hastalık ve zararlılarını kontrol ve eradike etmek, hayvan refahını sağlamak.*
STRATEJİK HEDEF 10.	*Hayvan hastalık ve zararlıları ile mücadele hizmetlerini geliştirmek.*
PERFORMANS HEDEFİ 10.	*Hayvan hastalık ve zararlıları ile mücadele hizmetlerini geliştirmek.*

	PERFORMANS GÖSTERGESİ	Hedef	Yılsonu Gerçekleşmesi	Hedefin Gerçekleşme Oranı (%)	Hedefin Sapma Oranı
1	*Hastalıktan ari işletme sayısı (Adet)*	*1*	*0*	*0*	*-100*
	Tanım	*Hayvan sağlığı ve halk sağlığı için önemli olan sığır tüberkülozu ve sığır brusellası hastalıklarından ari işletmeleri kapsamaktadır. 2003 yılında ilk kez Trakya' da beş il genelinde başlatılan uygulama 2011 yılında ülkemiz geneline çıkartılmıştır. Sığır tüberkülozu ve sığır brusellası hastalıkları kontrol edilerek güvenilir süt ve süt ürünleri üretilmekte ve tüm halkımızı etkileyen güvenilir gıda arzı gerçekleştirilmektedir.*			
	Sapmanın Nedeni ve Sapmaya Karşı Alınacak Önlemler	*Komşu illerle hayvan sirkülasyonunun fazla olması bu nedenle hayvan hastalıklarının potansiyel tehlike arz etmesi, yetiştiricilerin yaylacılık kültürünün devam etmesi ve yetiştiricilerin hayvan hastalıkları riskini de göz önüne alarak yatırım yapmıyor olması nedeniyle hedefte sapma meydana gelmiştir.*			

	PERFORMANS GÖSTERGESİ	Hedef	Yılsonu Gerçekleşmesi	Hedefin Gerçekleşme Oranı (%)	Hedefin Sapma Oranı
2	*Programlı hayvan sağlık taraması gerçekleşme oranı (%)*	*100*	*100*	*100*	*0*
	Tanım	*Hayvan hastalıkları ile mücadelede gerekli tedbirlerin alınması için her türlü hastalığın erken teşhisi hayvan sağlığı, halk sağlığı ve ülke ekonomisi için önemlidir. Her yıl tüm hayvan varlığını kapsayacak şekilde erken teşhis amacıyla sağlık tarama programı oluşturulmaktadır.*			

	PERFORMANS GÖSTERGESİ	Hedef	Yılsonu Gerçekleşmesi	Hedefin Gerçekleşme Oranı (%)	Hedefin Sapma Oranı
3	*Küpelenen küçükbaş hayvan sayısının toplam küçükbaş hayvan sayısına oranı (%)*	*97*	*100*	*103*	*+3*
	Tanım	*Koyun ve keçi varlığının kayıt altına alınarak hastalık ve hayvan hareketlerinin izlenmesi hedeflenmektedir.*			

	PERFORMANS GÖSTERGESİ	Hedef	Yılsonu Gerçekleşmesi	Hedefin Gerçekleşme Oranı (%)	Hedefin Sapma Oranı
4	*Küpelenen büyükbaş hayvan sayısının toplam büyükbaş hayvan sayısına oranı (%)*	*100*	*100*	*100*	*0*
	Tanım	*Büyükbaş hayvan varlığının kayıt altına alınarak hastalık ve hayvan hareketlerinin izlenmesi hedeflenmektedir.*			

	PERFORMANS GÖSTERGESİ	Hedef	Yılsonu Gerçekleşmesi	Hedefin Gerçekleşme Oranı (%)	Hedefin Sapma Oranı
5	*Programlı büyükbaş şap aşılaması gerçekleşme oranı (%)*	*85*	*85*	*100*	*0*
	Tanım	*Hedef, aşılama programına alınan büyükbaş hayvanların % 85'inin hastalığa karşı aşılanarak hastalığın kontrol altına alınmasıdır. Aşılama ile ilgili veriler TÜRKVET veteriner Bilgi Sisteminden alınmaktadır.*			

	PERFORMANS GÖSTERGESİ	Hedef	Yılsonu Gerçekleşmesi	Hedefin Gerçekleşme Oranı (%)	Hedefin Sapma Oranı
6	*Denetlenen veteriner ilaçları sayısının piyasada bulunan veteriner ilaçları sayısına oranı (%)*	*5*	*5*	*100*	*0*
	Tanım	*Veteriner sağlık ürünlerinin ruhsata esas özellikleri ile piyasada bulunmaları sağlanacaktır.*			

	PERFORMANS GÖSTERGESİ	Hedef	Yılsonu Gerçekleşmesi	Hedefin Gerçekleşme Oranı (%)	Hedefin Sapma Oranı
7	*Programlı kedi - köpek kuduz aşılaması gerçekleşme oranı (%)*	*85*	*94*	*111*	*+11*
	Tanım	*Hayvan hastalıkları mücadelesinde aşılama en önemli koruyucu tedbirlerden biridir. Hedef, aşılama programına alınan kedi-köpeklerin % 85'inin hastalığa karşı aşılanarak halk sağlığı için önemli bir tehdit olan kuduz hastalığının kontrol altına alınmasıdır. Aşılama ile ilgili veriler TÜRKVET Veteriner Bilgi Sisteminden alınmaktadır.*			
	Sapmanın Nedeni ve Sapmaya Karşı Alınacak Önlemler	*İl ve İlçelerde sahipsiz hayvanlar için yapılan barınaklar artmıştır. Vatandaşların bölgede görülen kuduz hastalıkları nedeni ile aşılamaya olan ilgilerinin artması. Eğitim yayım çalışmalarının artması.*			

	PERFORMANS GÖSTERGESİ	Hedef	Yılsonu Gerçekleşmesi	Hedefin Gerçekleşme Oranı (%)	Hedefin Sapma Oranı
8	*Programlı küçükbaş brucella aşılaması gerçekleşme oranı (%)*	*85*	*26*	*31*	*-69*
	Tanım	*2012 yılından itibaren hastalıkla mücadele stratejisi değiştirilmiş olup konjuktival aşılamaya geçilmiştir. Küçükbaş hayvanlarda 6 yıl süre ile aşılama çalışmaları sürdürülerek, sürü prevalansının % 1'in altına çekilmesi hedeflenmektedir. Sonrasında ise halk sağlığı için de çok önemli bir zoonoz olan brusella hastalığının yok edilmesi için küçükbaş hayvanlarda test ve kesim metodu uygulanacaktır. Aşılama ile ilgili veriler TÜRKVET Veteriner Bilgi Sisteminden alınmaktadır.*			
	Sapmanın Nedeni ve Sapmaya Karşı Alınacak Önlemler	*Önceki yıllarda aşıya bağlı abort görülmesi yetiştiricilerin aşıya olan ilgisini azalttığından hedefte sapma meydana gelmiştir.*			

	PERFORMANS GÖSTERGESİ	Hedef	Yılsonu Gerçekleşmesi	Hedefin Gerçekleşme Oranı (%)	Hedefin Sapma Oranı
9	*Programlı büyükbaş brucella aşılaması gerçekleşme oranı (%)*	*85*	*28*	*33*	*-67*
	Tanım	*Hayvan hastalıkları mücadelesinde aşılama en önemli koruyucu tedbirlerden biridir. 2012 yılından itibaren hastalıkla mücadele stratejisi değiştirilmiş olup konjuktival aşılamaya geçilmiştir. Büyükbaş hayvanlarda 10 yıl süre ile aşılama çalışmaları sürdürülerek, sürü prevalansının % 1'in altına çekilmesi hedeflenmektedir. Sonrasında ise halk sağlığı için de çok önemli bir zoonoz olan brusella hastalığının yok edilmesi için büyükbaş hayvanlarda test ve kesim metodu uygulanacaktır. Aşılama ile ilgili veriler TÜRKVET veteriner Bilgi Sisteminden alınmaktadır.*			
	Sapmanın Nedeni ve Sapmaya Karşı Alınacak Önlemler	*Yıl içinde ve sonbaharda sadece suni tohumlamadan doğan buzağılar için kısıtlı miktarda Brusella S-19 konj. aşı gelmiş olup, halen aşılamaya devam edilmektedir.*			

	PERFORMANS GÖSTERGESİ	Hedef	Yılsonu Gerçekleşmesi	Hedefin Gerçekleşme Oranı	Hedefin Sapma Oranı
10	*Programlı büyükbaş kene ilaçlaması oranı (%)*	*90*	*90*	*100*	*0*
	Tanım	*Kırım kongo kanamalı ateşi hastalığının taşıyıcısı olan kenelerle mücadele etmek amacıyla Bakanlığımızca hastalığın görüldüğü illerde bulunan çiftlik hayvanları ilaçlanarak halk sağlığı korunmuş olacaktır.*			

PERFORMANS HEDEFİ - 11

STATEJİK AMAÇ 4.	*Hayvan hastalık ve zararlılarını kontrol ve eradike etmek, hayvan refahını sağlamak.*
STRATEJİK HEDEF 11.	*Hayvan refahının sağlanması için gerekli standart ve sistemleri oluşturmak.*
PERFORMANS HEDEFİ 11.	*Hayvan refahının sağlanması için gerekli standart ve sistemleri oluşturmak.*

	PERFORMANS GÖSTERGESİ	Hedef	Yılsonu Gerçekleşmesi	Hedefin Gerçekleşme Oranı (%)	Hedefin Sapma Oranı
1	*Hayvan refahı konusunda planlanan eğitim programının gerçekleşme oranı (%)*	*90*	*90*	*100*	*0*
	Tanım	*Hayvan refahı ile ilgili personel, celep, nakliyeci, satıcı ve üreticilerin eğitilmesi hedeflenmektedir.*			

	PERFORMANS GÖSTERGESİ	Hedef	Yılsonu Gerçekleşmesi	Hedefin Gerçekleşme Oranı (%)	Hedefin Sapma Oranı
2	*Onay belgeli hayvan nakil aracı sayısı (Adet)*	*30*	*50*	*167*	*+67*
	Tanım	*Hayvan nakilleri, hayvan refahı standartlarını taşıyan onaylı nakil araçları ile yapılacaktır. Nakil araçları için İl Müdürlükleri tarafından onay belgesi verilecektir. 31.12.2013 tarihinden itibaren ilgili belgelere sahip olmayan, onay belgesi bulunmayan nakil araçlarının hayvan nakli yapmasına müsaade edilmemektedir.*			
	Sapmanın Nedeni ve Sapmaya Karşı Alınacak Önlemler	*2014 yılında belge almak için tanınan sürenin bitmesi ile belgesi olmayanın hayvan taşımasının yasaklanması ile talebin artması. Müdürlüğümüz tarafından yapılan bilinçlendirme çalışmaları talebin artmasına neden olmuştur.*			

PERFORMANS HEDEFİ - 12

STATEJİK AMAÇ 5.	*Tarımsal ve sosyal altyapı hizmetlerini geliştirmek, kırsal kalkınma ve refahı sağlayarak kırsal alanların cazibesini artırmak.*
STRATEJİK HEDEF 12.	*Tarımsal altyapı hizmetlerini geliştirmek.*
PERFORMANS HEDEFİ 12.	*Tarımsal altyapı hizmetlerini geliştirmek.*

	PERFORMANS GÖSTERGESİ	Hedef	Yılsonu Gerçekleşmesi	Hedefin Gerçekleşme Oranı (%)	Hedefin Sapma Oranı
1	*Toplulaştırma ve tarla içi geliştirme hizmetleri yapılan alan (Hektar)*	-	-	-	-
	Tanım	*Arazi toplulaştırma ve tarla içi geliştirme hizmetlerinin uygulanması ile arazi parçalılığı giderilerek, sulama randımanı artırılacak ve işletme masrafları düşürülecektir. Yıllık olarak toplulaştırma ve tarla içi geliştirme hizmetleri yapılan alanı ifade eder.*			

	PERFORMANS GÖSTERGESİ	Hedef	Yılsonu Gerçekleşmesi	Hedefin Gerçekleşme Oranı (%)	Hedefin Sapma Oranı
2	*Modern sulama sistemi kurulan alan (Hektar)*	-	-	-	-
	Tanım	*Kamu tarafından geçmiş yıllarda yapılan sulama tesisleri modern basınçlı sulamaya (yağmurlama, damla sulama) dönüştürülerek suyun verimli kullanılması sağlanacak, yarım kalmış tesisler tamamlanacak, eskimiş tesisler rehabilite edilecektir. Ayrıca bireysel olarak yapılacak modern sulama sistemleri desteklenerek yaygınlaştırılacaktır.*			

	PERFORMANS GÖSTERGESİ	Hedef	Yılsonu Gerçekleşmesi	Hedefin Gerçekleşme Oranı	Hedefin Sapma Oranı
3	*Detaylı toprak etüdü yapılan alan (Hektar)*	*76*	*37*	*47*	*-53*
	Tanım	*Arazi ve toprak kaynaklarının bilimsel esaslara uygun olarak belirlenmesi, sınıflandırılması ve potansiyel yararlanma imkânlarının derecelendirilmesi amacıyla ulusal toprak veri tabanı altyapısı oluşturmak hedeflenmektedir. Bu kapsamda Tarım Reformu Uygulama Bölgelerinde yürütülen toplulaştırma, dağıtım, kamulaştırma, arazi kullanım planlaması, Arazi Islahı ve Toprak Koruma Projeleri başta olmak üzere; tarım dışı amaçla kullanım izni ve parsellerdeki ifraz taleplerinin değerlendirilmesi ile Tarım Reformu Projelerinin temelini (veri tabanı) oluşturacak haritalar raporlarıyla birlikte üretilecektir.*			
	Sapmanın Nedeni ve Sapmaya Karşı Alınacak Önlemler	*Yapılan hizmetin kurumumuz tarafından belirlenen ve öngörülen bir çalışma olmaması, tamamen üreticilerin ve tüzel kişilerin müracaatı sonrasında yapılan bir hizmet olması nedeniyle hedeften sapma olmuştur.*			

	PERFORMANS GÖSTERGESİ	Hedef	Yılsonu Gerçekleşmesi	Hedefin Gerçekleşme Oranı (%)	Hedefin Sapma Oranı
4	*Tanımlanan parsel oranı (%)*	*100*	*100*	*100*	*0*
	Tanım	*Arazi Parsel Tanımlama Sistemi (LPIS), Entegre İdare Kontrol Sistemi (IACS) ve Tarımsal İzleme ve Bilgi Sistemi (TARBİL) projeleri çalışmaları sonunda kayıt altına alınmış ve tanımlanmış parsel oranını ifade etmektedir. TARBİL projesi kapsamında Bakanlığımız tarafından tanımlanan parsel sayısı 16.000.000 adet parseldir.*			

PERFORMANS HEDEFİ - 13

STATEJİK AMAÇ 5.	*Tarımsal ve sosyal altyapı hizmetlerini geliştirmek, kırsal kalkınma ve refahı sağlayarak kırsal alanların cazibesini artırmak.*
STRATEJİK HEDEF 13.	*Tarım ürünlerinin yerinde değerlendirilmesini ve katma değerinin artırılmasını sağlamak.*
PERFORMANS HEDEFİ 13.	*Tarım ürünlerinin yerinde değerlendirilmesini ve katma değerinin artırılmasını sağlamak.*

	PERFORMANS GÖSTERGESİ	Hedef	Yılsonu Gerçekleşmesi	Hedefin Gerçekleşme Oranı (%)	Hedefin Sapma Oranı
1	*Rehabilite edilen ve kurulan kooperatif işletme sayısı (Adet)*	-	-	-	-
	Tanım	*Tarım ürünlerinin yerinde değerlendirilmesi ve katma değerinin artırılması hedeflenerek kooperatif projeleri hayata geçirilecektir. Tarımsal amaçlı kooperatiflere düşük faizli kredi verilerek rehabilite edilen ve yeni kurulan işletme sayısıdır.*			

	PERFORMANS GÖSTERGESİ	Hedef	Yılsonu Gerçekleşmesi	Hedefin Gerçekleşme Oranı (%)	Hedefin Sapma Oranı
2	*Faaliyete geçirilen organize tarım ve hayvancılık bölge sayısı (Adet)*	-	-	-	-
	Tanım	*Bitkisel ve hayvansal üretimin ve bunlara dayalı sanayinin rekabet edebilirliğini artıran ve tarım sanayi entegrasyonunun geliştirilmesini sağlayan tüzel kişilik kazanmış bölgeleri ifade eder.*			

	PERFORMANS GÖSTERGESİ	Hedef	Yılsonu Gerçekleşmesi	Hedefin Gerçekleşme Oranı (%)	Hedefin Sapma Oranı
3	*Tanıtımı yapılan kooperatif sayısı (Adet)*	-	-	-	-
	Tanım	*Tarım ürünlerinin yerinde değerlendirilmesi ve katma değerinin artırılması hedeflenerek, kooperatiflerce üretilen mal ve hizmetlerin tanıtımı katalog aracılığı ile yapılacaktır.*			

PERFORMANS HEDEFİ - 14

STATEJİK AMAÇ 5.	*Tarımsal ve sosyal altyapı hizmetlerini geliştirmek, kırsal kalkınma ve refahı sağlayarak kırsal alanların cazibesini artırmak.*
STRATEJİK HEDEF 14.	*Kırsal alanda yaşam standartlarını yükseltmek ve kırsal kalkınmayı sağlamak.*
PERFORMANS HEDEFİ 14.	*Kırsal alanda yaşam standartlarını yükseltmek ve kırsal kalkınmayı sağlamak.*

	PERFORMANS GÖSTERGESİ	Hedef	Yılsonu Gerçekleşmesi	Hedefin Gerçekleşme Oranı (%)	Hedefin Sapma Oranı
1	*Örgütlü çiftçiler tarafından kurulan hayvancılık işletme sayısı (Adet)*	-	-	-	-
	Tanım	*Tarımsal amaçlı kooperatiflerce düşük faizli kredi kullanılarak kurulan hayvancılık işletmelerini ifade eder.*			

	PERFORMANS GÖSTERGESİ	Hedef	Yılsonu Gerçekleşmesi	Hedefin Gerçekleşme Oranı (%)	Hedefin Sapma Oranı
2	*Üretici örgütlerince temin edilen büyükbaş damızlık hayvan sayısı (Baş)*	-	-	-	-
	Tanım	*Tarımsal amaçlı kooperatiflerin uyguladıkları hayvancılık projelerine yüksek vasıflı damızlık büyükbaş hayvan teminini ifade eder.*			

	PERFORMANS GÖSTERGESİ	Hedef	Yılsonu Gerçekleşmesi	Hedefin Gerçekleşme Oranı (%)	Hedefin Sapma Oranı
3	*Üretici örgütlerince temin edilen küçükbaş damızlık hayvan sayısı (Baş)*	-	-	-	-
	Tanım	*Tarımsal amaçlı kooperatiflerin uyguladıkları hayvancılık projelerine yüksek vasıflı damızlık küçükbaş hayvan teminini ifade eder.*			

	PERFORMANS GÖSTERGESİ	Hedef	Yılsonu Gerçekleşmesi	Hedefin Gerçekleşme Oranı (%)	Hedefin Sapma Oranı
4	*Üretici örgütleri aracılığıyla kontrollü koşullarda (sera) gerçekleştirilen bitkisel üretim alanı (Dekar)*	-	-	-	-
	Tanım	*Tarımsal amaçlı kooperatiflerin uyguladıkları seracılık projelerindeki alanları ifade eder. İlimizde şimdiye kadar kooperatifler tarafından uygulanan sera projesi olmamıştır.*			

	PERFORMANS GÖSTERGESİ	Hedef	Yılsonu Gerçekleşmesi	Hedefin Gerçekleşme Oranı (%)	Hedefin Sapma Oranı
5	*Ekonomik yatırımlar kapsamında desteklenen tarıma dayalı sanayi işletmesi sayısı (Adet)*	*5*	*6*	*120*	*+20*
	Tanım	*Kırsal kalkınma yatırımlarının desteklenmesi programı ekonomik yatırımlar kapsamında hibe desteği verilen ve tarımsal ürünlerin işlenmesi-paketlenmesi-depolanması ünitelerini içeren; yeni tesislerin kurulması, yarım kalmış tesislerin tamamlanması ve mevcut olan tesislerin teknolojisinin yenilenmesi ve kapasitesinin artırılmasına yönelik tarıma dayalı küçük ve orta ölçekli sanayi işletmelerinin sayısını ifade eder.*			
	Sapmanın Nedeni ve Sapmaya Karşı Alınacak Önlemler	*Programın tanınırlığının artması ve yayım faaliyetlerinin daha yoğun yapılması planlanandan fazla talebin meydana gelmesine sebep olmuştur.*			

	PERFORMANS GÖSTERGESİ	Hedef	Yılsonu Gerçekleşmesi	Hedefin Gerçekleşme Oranı (%)	Hedefin Sapma Oranı
6	*Üreticiye kazandırılan yeni makine ekipman sayısı (Adet)*	*700*	*0*	*0*	*-100*
	Tanım	*Kırsalda üretim kalitesinin yükseltilmesi, maliyetlerin azaltılması için uygun makine ekipman kullanımı önemlidir. Kırsal Kalkınma Yatırımlarının Desteklenmesi Programı (KKYDP) kapsamında desteklenen makine ekipman sayısını ifade etmektedir.*			
	Sapmanın Nedeni ve Sapmaya Karşı Alınacak Önlemler	*2015 yılında Bakanlığımız tarafından program açılmamıştır.*			

	PERFORMANS GÖSTERGESİ	Hedef	Yılsonu Gerçekleşmesi	Hedefin Gerçekleşme Oranı (%)	Hedefin Sapma Oranı
7	*Ekonomik ve sosyal alt yapı faaliyetlerinden faydalanan işletme sayısı (Adet)*	-	-	-	-
	Tanım	*Dış kaynaklı projeler ile inşa edilen tarımsal ve sosyal alt yapı tesislerinden yararlanan çiftçi aileleri sayısını ifade etmektedir.*			

	PERFORMANS GÖSTERGESİ	Hedef	Yılsonu Gerçekleşmesi	Hedefin Gerçekleşme Oranı (%)	Hedefin Sapma Oranı
8	*Eğitilen, sertifikalandırılan ve yetkilendirilen yararlanıcı sayısı (Kişi)*	*900*	*15.337*	*1.704*	*+1.604*
	Tanım	*Eğitim, yayım, kurs ve sınavlar yoluyla; çiftçilerin modern tarım tekniklerini ve tarımsal yenilikleri öğrenmeleri, uygulamaları, geleneksel el sanatlarının öğretilerek gelecek kuşaklara aktarılması, yerel kalkınma kapasitelerinin geliştirilmesi ve üretici örgütlerinin kurumsal kapasitelerinin artırılması hedeflenmektedir.*			
	Sapmanın Nedeni ve Sapmaya Karşı Alınacak Önlemler	*Bitkisel ve hayvansal üretimi geliştirme çalışmaları kapsamında hedeflenenden daha fazla kişiye ulaşılmış olması nedeniyle hedefte sapma meydana gelmiştir.*			

	PERFORMANS GÖSTERGESİ	Hedef	Yılsonu Gerçekleşmesi	Hedefin Gerçekleşme Oranı	Hedefin Sapma Oranı
9	*Tarımsal danışmanlık hizmeti alan işletme sayısı (Adet)*	*4.700*	*6.003*	*128*	*+28*
	Tanım	*Çiftçilerin bilgi ihtiyacının yeterli ve zamanında karşılanması amacıyla yetkilendirilen kişi ve kuruluşlardan danışmanlık hizmeti alan işletme sayısının artırılması hedeflenmektedir. Bilgi ve teknolojinin hızla değiştiği günümüzde çiftçilerin bilgi ihtiyacının yeterli ve zamanında karşılanması kaliteli üretimi ve verim artışını da beraberinde getirecektir. Danışmanlık hizmeti alan işletmelere Tarımsal Yayım ve Danışmanlık Tebliği kapsamında her yıl destek verilmektedir.*			
	Sapmanın Nedeni ve Sapmaya Karşı Alınacak Önlemler	*Yetki belgesi alan kuruluşların artmasına bağlı olarak çiftçilerin talebinin de artması hedefte sapmaya neden olmuştur.*			

	PERFORMANS GÖSTERGESİ	Hedef	Yılsonu Gerçekleşmesi	Hedefin Gerçekleşme Oranı (%)	Hedefin Sapma Oranı
10	*Çiftlik Muhasebe Veri Ağı Sistemine alınan işletme sayısı (Adet)*	*100*	*111*	*111*	*+11*
	Tanım	*Çiftlik Muhasebe Veri Ağı (ÇMVA) Sisteminin yaygınlaştırılması, mevcut işletmeler içerisinde veri kaynağı olarak belirlenen işletmelerin sisteme girilmesi, sistemden elde edilecek sonuçların tarımişletmelerinin gelir gider projeksiyonlarını yansıtması açısından önem taşımaktadır.*			
	Sapmanın Nedeni ve Sapmaya Karşı Alınacak Önlemler	*Sayı Bakanlığımızca belirlendiğinden sapma ile ilgili Müdürlüğümüzün bir ekişi bulunmamaktadır.*			

	PERFORMANS GÖSTERGESİ	Hedef	Yılsonu Gerçekleşmesi	Hedefin Gerçekleşme Oranı (%)	Hedefin Sapma Oranı
11	*IPARD Programının tanıtım etkinliklerine katılan kişi sayısı (Kişi)*	*120*	*120*	*100*	*0*
	Tanım	*Katılım Öncesi Yardım Aracı Kırsal Kalkınma Bileşeni kapsamında hazırlanan IPARD Programı'nda uygulanması öngörülen tedbirlerle kırsal kalkınmaya katkı sağlanacaktır. IPARD Programı kapsamında belirlenen 42 ilde programın tanıtımı yapılmakta olup tanıtım yapılan illerdeki personele ve proje hazırlayacak danışman firmalara program hakkında eğitimler verilecektir.*			

	PERFORMANS GÖSTERGESİ	Hedef	Yılsonu Gerçekleşmesi	Hedefin Gerçekleşme Oranı (%)	Hedefin Sapma Oranı
12	*Yeniden yapılan veya tadilat edilen ahır sayısı (Adet)*	*10*	*14*	*140*	*+40*
	Tanım	*Doğu Anadolu Projesi (DAP), Güney Doğu Anadolu Projesi (GAP), Konya Ovası Projesi (KOP), Doğu Karadeniz Projesi (DOKAP) kapsamında illerde, mevcut büyükbaş hayvancılık işletmelerinin modernizasyonu için yeni ahır yapımı veya mevcut ahırların tadilat sayısını ifade eder.*			
	Sapmanın Nedeni ve Sapmaya Karşı Alınacak Önlemler	*Programın başından beri yapılan yayım çalışmaları konuya olan ilgiyi arttırmış bu nedenle hedefte sapma meydana gelmiştir.*			

	PERFORMANS GÖSTERGESİ	Hedef	Yılsonu Gerçekleşmesi	Hedefin Gerçekleşme Oranı (%)	Hedefin Sapma Oranı
13	*Yeniden yapılan veya tadilat edilen ağıl sayısı (Adet)*	*5*	*1*	*20*	*-80*
	Tanım	*Doğu Anadolu Projesi (DAP), Güney Doğu Anadolu Projesi (GAP), Konya Ovası Projesi (KOP), Doğu Karadeniz Projesi (DOKAP) kapsamında illerde, mevcut büyükbaş hayvancılık işletmelerinin modernizasyonu için yeni ağıl yapımı veya mevcut ağılların tadilat sayısını ifade eder.*			
	Sapmanın Nedeni ve Sapmaya Karşı Alınacak Önlemler	*Küçükbaş ağıllarında yapım maliyetinin yüksek olması, toplam proje bedeli belirlenirken Bakanlığımızın belirlemiş olduğu damızlık koyun bedeline göre üst limitlerin belirlenmesi ve bu bedelin yatırımcıların beklentisinin altında kalması hedeften sapmaya sebep olmuştur. Devam eden yatırımlar için ise 2014 yılında başlayan projelerde yatırımın tamamlanma süresinin 12 aydan 24 aya çıkarılması ve 2015 yılında başvuru yapan yatırımcıların projelerini hazırlatma yasal izin işlemlerinin ardından ilimiz genelinde inşaat sezonunun sona ermesi nedeniyle inşaatların başlama ve tamamlanması 2016 bahar ve yaz aylarına kaldığı için hedeften sapma meydana gelmiştir.*			

	PERFORMANS GÖSTERGESİ	Hedef	Yılsonu Gerçekleşmesi	Hedefin Gerçekleşme Oranı (%)	Hedefin Sapma Oranı
14	*Yetiştiriciler tarafından alınan damızlık boğa sayısı (Adet)*	*10*	*9*	*90*	*-10*
	Tanım	*Doğu Anadolu Projesi (DAP), Güney Doğu Anadolu Projesi (GAP), Konya Ovası Projesi (KOP), Doğu Karadeniz Projesi (DOKAP) kapsamında illerde, mevcut et üretiminde verimlilik ve kalitenin arttırılması ve bölgesel kalkınmayı sağlamaya yönelik etçi ve kombine ırklardan damızlık boğa alımı yatırımlarının desteklenmesine yönelik işletme sayısını ifade eder.*			

	PERFORMANS GÖSTERGESİ	Hedef	Yılsonu Gerçekleşmesi	Hedefin Gerçekleşme Oranı (%)	Hedefin Sapma Oranı
15	*Yetiştiriciler tarafından alınan damızlık koç veya teke sayısı (Adet)*	*25*	*26*	*104*	*+4*
	Tanım	*Doğu Anadolu Projesi (DAP), Güney Doğu Anadolu Projesi (GAP), Konya Ovası Projesi (KOP), Doğu Karadeniz Projesi (DOKAP) kapsamında illerde, mevcut et üretiminde verimlilik ve kalitenin arttırılması ve bölgesel kalkınmayı sağlamaya yönelik damızlık koç veya teke alımı yatırımlarının desteklenmesine yönelik işletme sayısını ifade eder.*			

PERFORMANS HEDEFİ - 15

STATEJİK AMAÇ 6.	*Hızlı, etkin ve kaliteli hizmet sunmak için kurumsal mükemmeliyeti sağlamak.*
STRATEJİK HEDEF 15.	*Kurumsal yönetim sistemini ve insan kaynakları yönetimini etkin hale getirmek.*
PERFORMANS HEDEFİ 15.	*Kurumsal yönetim sistemini ve insan kaynakları yönetimini etkin hale getirmek.*

	PERFORMANS GÖSTERGESİ	Hedef	Yılsonu Gerçekleşmesi	Hedefin Gerçekleşme Oranı (%)	Hedefin Sapma Oranı
1	*Çalışan başına düşen ortalama eğitim süresi (Gün)*	*2*	*2,2*	*110*	*+10*
	Tanım	*Bakanlık faaliyetleri ile ilgili personelin bilgisini artırmak için hizmetiçi eğitim programları düzenleyerek, personel başına düşen ortalama eğitim süresinin artırılması hedeflenmektedir. Yıl içerisinde yapılan toplam hizmetiçi eğitimlerde, eğitime katılan personelin almış olduğu toplam eğitim gün sayısının İl Müdürlüğünün toplam personel sayısına oranı ile elde edilmiştir.*			

	PERFORMANS GÖSTERGESİ	Hedef	Yılsonu Gerçekleşmesi	Hedefin Gerçekleşme Oranı (%)	Hedefin Sapma Oranı
2	*İç Kontrol sisteminin tamamlanma oranı (%)*	*100*	*90*	*90*	*-10*
	Tanım	*Tüm birimlerde tutarlı, kapsamlı ve standart İç Kontrol Sisteminin oluşturulması ve uygulanması sağlanacak ve böylelikle kaynaklar etkin, ekonomik ve verimli kullanılacaktır. Bakanlık, Kamu İç Kontrol Standartlarına Uyum Eylem Planı doğrultusunda, bir pilot birim seçilerek Kamu İç Kontrol Standartlarının oluşturulması tamamlanmıştır. Pilot birimde oluşturulan sistemin tüm Bakanlık bünyesine yayılmasında, Strateji Geliştirme Başkanlığı tarafından danışmanlık ve teknik destek görevi yürütülmekte olup, birimlerin altı ayda Eylem Planlarında yazılı 79 genel şartın gerçekleşip gerçekleşmediğine bakılarak kurulumu tamamlama yüzdeleri tespit edilmektedir.*			

	PERFORMANS GÖSTERGESİ	Hedef	Yılsonu Gerçekleşmesi	Hedefin Gerçekleşme Oranı (%)	Hedefin Sapma Oranı
3	*Hizmet içi eğitim verilen personel sayısı (Kişi)*	*150*	*99*	*66*	*-34*
	Tanım	*Bakanlığımız personelinin bilgi ve becerisini geliştirerek iş motivasyonunu arttırmak ve verilen hizmetin Uluslararası standartlara yükseltilmesini sağlamak amacıyla, Hizmet içi Eğitim Merkezleri tarafından yapılan eğitimler sonucunda sertifika veya katılım belgesi alan personel sayısını ifade eder.*			
	Sapmanın Nedeni ve Sapmaya Karşı Alınacak Önlemler	*Bakanlığımızın yeni bir sistemi olan Hizmetiçi Eğitim Bilgi Sistemi (HİEBİS) tam olarak çalışmaması, bazı eğitimlerim iptal olması ve personelin yeni kurulan bu sistem üzerinden eğitim başvurusu yapmaması üzerine 2015 yılı hedeflerine ulaşılamamıştır.*			

	PERFORMANS GÖSTERGESİ	Hedef	Yılsonu Gerçekleşmesi	Hedefin Gerçekleşme Oranı (%)	Hedefin Sapma Oranı
4	*Düzenlenen yönetici geliştirme programı sayısı (Adet)*	*1*	*1*	*100*	*0*
	Tanım	*Yönetici geliştirme programları düzenlenerek yöneticilerin ve yönetici adaylarının bu programlara katılımları sağlanacaktır. Kurumsal ve katılımcı yönetim anlayışı için, yöneticilerin katılacağı kişisel gelişim, liderlik, kurumsal iletişim ve iletişim becerileri vb. konularda geliştirme programları düzenlenerek yönetici veya yönetici adayının katılması planlanmaktadır.*			

	PERFORMANS GÖSTERGESİ	Hedef	Yılsonu Gerçekleşmesi	Hedefin Gerçekleşme Oranı (%)	Hedefin Sapma Oranı
5	*Norm kadroya tabi personelin tüm personele oranı (%)*	*30*	*45*	*150*	*+50*
	Tanım	*Norm kadro sayesinde hangi iş için hangi unvanda hangi birimde kaç personele ihtiyaç olduğu yönünde çalışmalar bitirilmiştir. Bu itibarla yıllar içinde norm kadroya tabi personelin arttırılması düşünülerek personel hareketlerinin birimler arasında dengeli dağılımının sağlanması planlanmaktadır.*			
	Sapmanın Nedeni ve Sapmaya Karşı Alınacak Önlemler	*Bakanlığımızın ikinci bir emre kadar tüm atamaları durdurması nedeniyle hedefte sapma meydana gelmiştir.*			

	PERFORMANS GÖSTERGESİ	Hedef	Yılsonu Gerçekleşmesi	Hedefin Gerçekleşme Oranı (%)	Hedefin Sapma Oranı
6	*Düzenlenen sosyal ve kültürel aktivite sayısı (Adet)*	*2*	*0*	*0*	*-100*
	Tanım	*Mevsimlere göre düzenlenecek farklı etkinlik ve aktivitelerle personel memnuniyetinin ve motivasyonunun artırılması hedeflenmektedir. Bu doğrultuda futbol turnuvası, masa tenisi turnuvası, bahar koşusu, satranç turnuvası, çeşitli sergiler, tiyatro, konser vb. sportif ve sosyal faaliyetler organize edilecektir.*			
	Sapmanın Nedeni ve Sapmaya Karşı Alınacak Önlemler	*Sosyal aktivitelere olan başvurunun azalması ve düzenlenen sportif turnuvaların katılım ücretinin yüksek olması nedeniyle hedefe ulaşılamamıştır.*			

	PERFORMANS GÖSTERGESİ	Hedef	Yılsonu Gerçekleşmesi	Hedefin Gerçekleşme Oranı (%)	Hedefin Sapma Oranı
7	*Sosyal ve kültürel aktivitelere katılan personel sayısı (Kişi)*	*80*	*0*	*0*	*-100*
	Tanım	*Talep ve öneriler doğrultusunda düzenlenecek sosyal ve kültürel aktivitelere, her türlü iletişim kanalı kullanılarak katılımın yüksek olması sağlanacaktır.*			
	Sapmanın Nedeni ve Sapmaya Karşı Alınacak Önlemler	*Sosyal aktivitelere olan başvurunun azalması ve düzenlenen sportif turnuvaların katılım ücretinin yüksek olması nedeniyle hedefe ulaşılamamıştır.*			

	PERFORMANS GÖSTERGESİ	Hedef	Yılsonu Gerçekleşmesi	Hedefin Gerçekleşme Oranı (%)	Hedefin Sapma Oranı
8	*Harcanan ödeneğin toplam bütçeye oranı (%)*	*100*	*100*	*100*	*0*
	Tanım	*Birimlerin talep ettikleri ödenekleri, planladıkları şekilde harcamaları ölçülecektir.*			

	PERFORMANS GÖSTERGESİ	Hedef	Yılsonu Gerçekleşmesi	Hedefin Gerçekleşme Oranı (%)	Hedefin Sapma Oranı
9	*İnsan kaynakları hizmetlerinden yararlanan personelin memnuniyet oranı (%)*	*55*	*50*	*91*	*-9*
	Tanım	*Anket çalışmaları yapılarak, sunulan hizmetlerden personelin memnuniyeti ölçülecek ve memnuniyetin artırılmasına yönelik tedbirler alınacaktır.*			

	PERFORMANS GÖSTERGESİ	Hedef	Yılsonu Gerçekleşmesi	Hedefin Gerçekleşme Oranı (%)	Hedefin Sapma Oranı
10	*Kurum desteği ile yurt dışında eğitim alan personel sayısı (Kişi)*	*3*	*2*	*67*	*-33*
	Tanım	*Personelin çalıştıkları konularda yurtdışı eğitimlere katılarak, mesleki yeterliliklerinin artırılması hedeflenmektedir.*			
	Sapmanın Nedeni ve Sapmaya Karşı Alınacak Önlemler	*Bakanlığımızın tarafından yapılan görevlendirmeler nedeniyle hedef aşılmıştır.*			

PERFORMANS HEDEFİ - 16

STATEJİK AMAÇ 6.	*Hızlı, etkin ve kaliteli hizmet sunmak için kurumsal mükemmeliyeti sağlamak.*
STRATEJİK HEDEF 16.	*Teknolojik ve fiziksel altyapıyı geliştirmek, sosyal imkanları iyileştirmek.*
PERFORMANS HEDEFİ 16.	*Teknolojik ve fiziksel altyapıyı geliştirmek, sosyal imkanları iyileştirmek.*

	PERFORMANS GÖSTERGESİ	Hedef	Yılsonu Gerçekleşmesi	Hedefin Gerçekleşme Oranı (%)	Hedefin Sapma Oranı
1	*EDYS kullanan birim sayısı (Adet)*	*1*	*0*	*0*	*-100*
	Tanım	*Merkez birimlerinden başlamak üzere dosya paylaşımı ve evrak akışı Elektronik Doküman Yönetim Sistemi (EDYS) ile yapılacaktır. Yıllar itibariyle EDYS kullanan birim sayısını ifade eder.*			
	Sapmanın Nedeni ve Sapmaya Karşı Alınacak Önlemler	*Bakanlığımız tarafından EDYS sitemine geçilmemiş olması nedeniyle hedefe ulaşılamamıştır.*			

	PERFORMANS GÖSTERGESİ	Hedef	Yılsonu Gerçekleşmesi	Hedefin Gerçekleşme Oranı (%)	Hedefin Sapma Oranı
2	*Yapılan video konferans sayısı (Adet)*	*2*	*0*	*0*	*-100*
	Tanım	*Merkez ve taşra birimleri arasındaki iletişim, eğitim, konferans gibi etkinlikler video konferans üzerinden yapılabilecektir. Yıllık yapılan video konferans sayısını ifade eder.*			
	Sapmanın Nedeni ve Sapmaya Karşı Alınacak Önlemler	*Bakanlığımız henüz video konferans sistemine geçmediği için hedefe ulaşılamamıştır.*			

	PERFORMANS GÖSTERGESİ	Hedef	Yılsonu Gerçekleşmesi	Hedefin Gerçekleşme Oranı (%)	Hedefin Sapma Oranı
3	*Elektronik ortama aktarılan basılı yayın sayısı (Adet)*	*50*	*50*	*100*	*0*
	Tanım	*Bakanlığın faaliyetleri ile ilgili toplumun bilgilendirilmesinde doğru bilginin elektronik ortamda kolay ulaşılabilir olması amaçlanmıştır. Elektronik ortama aktarılan ve hizmete sunulan; bülten, dergi ve kitap sayısını ifade eder.*			

	PERFORMANS GÖSTERGESİ	Hedef	Yılsonu Gerçekleşmesi	Hedefin Gerçekleşme Oranı (%)	Hedefin Sapma Oranı
4	*Bakım onarımı yapılan hizmet binası sayısı (Adet)*	*1*	*2*	*200*	*+100*
	Tanım	*Hizmet binalarının ve lojmanların kalite standardının yükseltilerek çalışma ortamlarının iyileştirilmesi için bakım, onarım ve gelişen teknik şartlara bağlı olarak modernize edilmesi hedeflenmektedir.*			
	Sapmanın Nedeni ve Sapmaya Karşı Alınacak Önlemler	*Yıl sonu tenkislerinden mevcut öngörülen ödeneğin dışında gelen ödeneklerin kullanılması ile hedef aşılmıştır.*			

	PERFORMANS GÖSTERGESİ	Hedef	Yılsonu Gerçekleşmesi	Hedefin Gerçekleşme Oranı	Hedefin Sapma Oranı
5	*Yeni yapılan hizmet binası sayısı (Adet)*	-	-	-	-
	Tanım	*İhtiyaç doğrultusunda hizmet binası bulunmayan ya da kullanıma uygun olmayan il ve ilçe müdürlüklerine yeni hizmet binaları yapılacaktır.*			

PERFORMANS HEDEFİ - 17

STATEJİK AMAÇ 6.	*Hızlı, etkin ve kaliteli hizmet sunmak için kurumsal mükemmeliyeti sağlamak.*
STRATEJİK HEDEF 17.	*Kurum imajını güçlendirmek, etkinliği ve görünürlüğü artırmak.*
PERFORMANS HEDEFİ 17.	*Kurum imajını güçlendirmek, etkinliği ve görünürlüğü artırmak.*

	PERFORMANS GÖSTERGESİ	Hedef	Yılsonu Gerçekleşmesi	Hedefin Gerçekleşme Oranı (%)	Hedefin Sapma Oranı
1	*Düzenlenen konferans /panel/ sempozyum vb. etkinlik sayısı (Adet)*	*1*	*1*	*100*	*0*
	Tanım	*Müdürlüğümüzün faaliyet alanlarıyla ilgili kamuya açık organizasyonları olan tarımsal üretimle ilgili toplantılar, çalıştaylar, sempozyumlar, paneller, kongreler, yarışmalar, sergiler ve fuarları ifade eder.*			

	PERFORMANS GÖSTERGESİ	Hedef	Yılsonu Gerçekleşmesi	Hedefin Gerçekleşme Oranı (%)	Hedefin Sapma Oranı
2	*Müdürlüğümüzün medyada yer alma sıklığı (Adet)*	*300*	*305*	*102*	*+2*
	Tanım	*Bir yıl içinde Müdürlüğümüzün hizmetlerinin medyada yer alma sayısıdır. Müdürlüğümüzün hizmetleri medya vasıtasıyla geniş kitlelere duyurulacaktır.*			

	PERFORMANS GÖSTERGESİ	Hedef	Yılsonu Gerçekleşmesi	Hedefin Gerçekleşme Oranı (%)	Hedefin Sapma Oranı
3	*Web sitesi ziyaretçi sayısı (Kişi)*	*450.000*	*124.347*	*28*	*-72*
	Tanım	*Müdürlüğümüz Web sitesi hedef kitle ihtiyaçları doğrultusunda etkinleştirilecek ve sürekli güncellenerek ziyaretçi sayısı artırılacaktır.*			
	Sapmanın Nedeni ve Sapmaya Karşı Alınacak Önlemler	*Müdürlüğümüzün hizmet vermiş olduğu çiftçilerin genelde kırsal kesimde yaşamaları ve teknoloji kullanımı konusunda istenen düzeyde olmamaları nedeniyle hedefte ulaşılamamıştır.*			

	PERFORMANS GÖSTERGESİ	Hedef	Yılsonu Gerçekleşmesi	Hedefin Gerçekleşme Oranı (%)	Hedefin Sapma Oranı
4	*Web Tarım TV'de İl Müdürlüğümüzün haberlerinin yayınlanma sayısı (Adet)*	*2*	*2*	*100*	*0*
	Tanım	*İnternet üzerinden yayın yapan Web Tarım TV'de İl Müdürlüğümüze ait yayınlanan haber sayısını ifade eder.*			

	PERFORMANS GÖSTERGESİ	Hedef	Yılsonu Gerçekleşmesi	Hedefin Gerçekleşme Oranı (%)	Hedefin Sapma Oranı
5	*Dağıtımı yapılan basılı materyal sayısı (Adet)*	*55.000*	*97.500*	*177*	*+77*
	Tanım	*Tarımsal konulara kaynaklık etmesi amacı ile hazırlanmış olan Çiftçi Eğitim Seti, dergi, kitap, liflet ve broşürler, projeler kapsamında veya sponsorlar aracılığı ile basılarak dağıtılmaktadır. Bu basılı materyaller vasıtasıyla ihtiyaç sahiplerinin doğru bilgilenmesi ve doğru teknolojileri benimsemesi amaçlanmaktadır.*			
	Sapmanın Nedeni ve Sapmaya Karşı Alınacak Önlemler	*Eğitim ve yayım faaliyetlerindeki artışa bağlı olarak basılı materyallere olan talep arttığından hedefte sapma meydana gelmiştir.*			

PERFORMANS DEĞERLENDİRMESİ

Giresun İl Gıda tarım ve Hayvancılık Müdürlüğü Faaliyet Raporu, bir yıl içerisinde kurumumuz tarafından gerçekleştirilen faaliyetlerin 2014-2017 Giresun Tarım Strateji Belgesi'nde öngörülen hedefler doğrultusunda uygulanmasının takip edilmesi ve raporlanmasıdır. Bu çerçevede yapılan faaliyetler sonucunda öngörülen performans göstergelerinin ve hedeflerin gerçekleştirilmesine ilişkin gelişmeler izlenir.

Performans değerlendirme süreci, performans hedeflerinin uygulama sonuçları ile karşılaştırmalı analizidir. Giresun Tarım Strateji Belgesi uyarınca yürütülen faaliyetler, performans göstergelerine göre hedef ve gerçekleşme durumu ile meydana gelen sapmaların nedenlerini açıklayacak şekilde raporlanmaktadır. Hedefler gerçekleşme oranlarına göre değerlendirilir. Negatif ve pozitif yönde %10'luk sapmalar kabul edilebilir düzeydedir ve hedef tutturulmuş olarak değerlendirilir. Pozitif yönde sapmalarda hedef aşılmış, negatif yönde sapmalarda hedefe ulaşılamamış olarak değerlendirilmektedir.

İzleme ve değerlendirme çerçevesinde sorumlu birimlerin yürüttükleri faaliyetlerle ilgili bilgiler yılsonunda değerlendirilerek faaliyet raporu hazırlanmaktadır.

PERFORMANS DEĞERLENDİRMESİ

HEDEF	GÖSTERGE	SORUMLU BİRİM	2015 HEDEFİ GERÇEKLEŞME ORANI (%)	SAPMA ORANI (%)	PERFORMANS DURUMU
HEDEF-1	***Tarımsal Kaynakları Korumak, İyileştirmek ve Devamlılığını Sağlamak***				
	1. Halk Elinde Hayvan Islah Projesi kapsamında koruma altına alınan Anadolu Mandası sayısı (Adet)	*Hay. Sağ. ve Yet. Şb. Müd.*	*127*	*+27*	*Hedef Aşıldı*
	1. Halk Elinde Hayvan Islah Projesi kapsamında koruma altına alınan Karayaka Koyunu sayısı (Adet)	*Hay. Sağ. ve Yet. Şb. Müd.*	*0*	*-100*	*Hedefe Ulaşılamadı*
	2. Tarım işletmelerinin kayıt altına alınma oranı (%)	*Koor. ve Tar. Ver. Şb. Müd.*	*100*	*0*	*Hedef Tutturuldu*
	3. Denetimi yapılan su ürünleri işletme sayısı (Adet)	*Balıkçılık ve Su Ür. Şb. Müd.*	*100*	*0*	*Hedef Tutturuldu*
	4. Yüzey ve yeraltı sularında nitrat ve ötrofikasyon izlemesi yapılan istasyonların kontrol edilme oranı (%)	*Tar. Alt. ve Arz. Değ. Şb. Müd.*	*100*	*0*	*Hedef Tutturuldu*
	5. Havza bazlı çalışılan ürün sayısı (Adet)	*Bitk. Ür. ve Bitk. Sağ Şb. Müd.*	*100*	*0*	*Hedef Tutturuldu*
	6. Mera tahsis alanı (Hektar)	*Bitk. Ür. ve Bitk. Sağ Şb. Müd.*	*1*	*-99*	*Hedefe Ulaşılamadı*
	7. Mera ıslah ve amenajman alanı (Dekar)	*Bitk. Ür. ve Bitk. Sağ Şb. Müd.*	*186*	*+86*	*Hedef Aşıldı*
	8. Islah amacıyla kiraya verilen mera alanı (Dekar)	*Bitk. Ür. ve Bitk. Sağ Şb. Müd.*	*-*	*-*	*Hedef Yok*
	9. Organik üretim yapan müteşebbis sayısı (Kişi)	*Bitk. Ür. ve Bitk. Sağ Şb. Müd.*	*256*	*+156*	*Hedef Aşıldı*
	10. İyi tarım uygulamaları gerçekleştiren üretici sayısı (Kişi)	*Bitk. Ür. ve Bitk. Sağ Şb. Müd.*	*100*	*0*	*Hedef Tutturuldu*
	11. Su ürünleri avcılığı kontrol/denetim sayısı (Adet)	*Balıkçılık ve Su Ür. Şb. Müd.*	*97*	*-3*	*Hedef Tutturuldu*
	12. Arazi kullanım değişiklikleri izlenen alan miktarı (Hektar)	*Tar. Alt. ve Arz. Değ. Şb. Müd.*	*49*	*-51*	*Hedefe Ulaşılamadı*
	13. Kayıt altına alınan örtüaltı bitkisel üretim işletme sayısı (Adet)	*Bitk. Ür. ve Bitk. Sağ Şb. Müd.*	*50*	*-50*	*Hedefe Ulaşılamadı*
HEDEF-2	***Üretimde Verim ve Kaliteyi Artırmaya Yönelik Yöntem ve Teknolojiler Geliştirmek ve Yaygınlaştırmak***				
	1. Suni tohumlama sayısı (Adet)	*Hay. Sağ. ve Yet. Şb. Müd.*	*153*	*+53*	*Hedef Aşıldı*
	2. E-ıslah sistemine kayıtlı dişi hayvan sayısı (Baş)	*Hay. Sağ. ve Yet. Şb. Müd.*	*111*	*+11*	*Hedef Aşıldı*
	3. Sertifikalı fidan/fide ile tesis edilen alan (Dekar)	*Bitk. Ür. ve Bitk. Sağ Şb. Müd.*	*462*	*+362*	*Hedef Aşıldı*
	4. Kültür ırkı hayvan oranı (%)	*Hay. Sağ. ve Yet. Şb. Müd.*	*137*	*+37*	*Hedef Aşıldı*
	5. Toprak analizi yapılan arazi miktarının Çiftçi Kayıt Sistemi'nde kayıtlı araziye oranı (%)	*Bitk. Ür. ve Bitk. Sağ Şb. Müd.*	*42*	*-58*	*Hedefe Ulaşılamadı*
HEDEF-3	***Tarım Ürünlerine Erişilebilirliği ve Gıda Güvenliğini Sağlamak***				
	1. Ortalama işletme büyüklüğü (Dekar)	*Bitk. Ür. ve Bitk. Sağ Şb. Müd.*	*100*	*0*	*Hedef Tutturuldu*
	2. Kırmızı et üretim miktarı (Ton)	*Hay. Sağ. ve Yet. Şb. Müd.*	*106*	*+6*	*Hedef Tutturuldu*
	3. Tarım sigortası poliçe sayısı (Adet)	*Koor. ve Tar. Ver. Şb. Müd.*	*385*	*+285*	*Hedef Aşıldı*
	4. Sözleşmeli üretim yapan üretici sayısı (Adet)	*Bitk. Ür. ve Bitk. Sağ Şb. Müd.*	*3.066*	*+2.966*	*Hedef Aşıldı*
	5. Bal üretim miktarı (Ton)	*Hay. Sağ. ve Yet. Şb. Müd.*	*57*	*-43*	*Hedefe Ulaşılamadı*
	6. Küçükbaş hayvan sayısı (Adet)	*Hay. Sağ. ve Yet. Şb. Müd.*	*107*	*+7*	*Hedef Tutturuldu*
	7. Su kaynaklarına bırakılan balık sayısı (Adet)	*Balıkçılık ve Su Ür. Şb. Müd.*	*0*	*-100*	*Hedefe Ulaşılamadı*
	8. Ulusal Süt Kayıt Sistemi'nde kayıtlı olan süt miktarı (Ton)	*Hay. Sağ. ve Yet. Şb. Müd.*	*58*	*-42*	*Hedefe Ulaşılamadı*
	9. Doğal afetler nedeniyle meydana gelen üretici zararları için tahsis edilen kaynağın kullanım oranı (%)	*Koor. ve Tar. Ver. Şb. Müd.*	*0*	*-100*	*Hedefe Ulaşılamadı*
	10. Yem bitkileri üretim miktarı (Ton)	*Koor. ve Tar. Ver. Şb. Müd.*	*81*	*-19*	*Hedefe Ulaşılamadı*

PERFORMANS DEĞERLENDİRMESİ

HEDEF	GÖSTERGE	SORUMLU BİRİM	2015 HEDEFİ GERÇEKLEŞME ORANI (%)	SAPMA ORANI (%)	PERFORMANS DURUMU
HEDEF-4	***Gıda ve Yem Kontrol Hizmetlerinin Etkinliğini Artırmak***				
	1. Gıda işletmelerinde yapılan kontrol sayısı (Adet)	*Gıda ve Yem Şb. Müd.*	*140*	*+40*	*Hedef Aşıldı*
	2. Yem işletmelerinde yapılan kontrol sayısı (Adet)	*Gıda ve Yem Şb. Müd.*	*155*	*+55*	*Hedef Aşıldı*
	3. Planlanan yem numune alımlarının gerçekleşme oranı (%)	*Gıda ve Yem Şb. Müd.*	*100*	*0*	*Hedef Tutturuldu*
	4. Planlanan gıda numune alımlarının gerçekleşme oranı (%)	*Gıda ve Yem Şb. Müd.*	*322*	*+222*	*Hedef Aşıldı*
	5. 174 Alo Gıda Hattına yapılan başvuruların sonuçlandırılma oranı (%)	*Gıda ve Yem Şb. Müd.*	*100*	*0*	*Hedef Tutturuldu*
	6. Eğitim alan kontrol görevlisi sayısının toplam kontrol görevlisi sayısına oranı (%)	*Gıda ve Yem Şb. Müd.*	*92*	*-8*	*Hedef Tutturuldu*
	7. Donanımlı Gıda Denetim Aracı Sayısı (Adet)	*Gıda ve Yem Şb. Müd.*	*50*	*-50*	*Hedefe Ulaşılamadı*
HEDEF-5	***Gıda ve Yem İşletmelerinin Altyapılarını Güçlendirmek ve Standartlara Uyumunu Sağlamak***				
	1. STK işbirliğiyle gerçekleştirilen eğitim sayısı (Adet)	*Gıda ve Yem Şb. Müd.*	*200*	*+100*	*Hedef Aşıldı*
	2. Sertifika/Katılım Belgesi verilen esnaf sayısı (Kişi)	*Gıda ve Yem Şb. Müd.*	*100*	*0*	*Hedef Tutturuldu*
HEDEF-6	***Güvenilir Gıda Konusunda Toplumda Duyarlılığı Artırmak***				
	1. Yayımlanan afiş, broşür, liflet sayısı (Adet)	*Gıda ve Yem Şb. Müd.*	*120*	*+20*	*Hedef Aşıldı*
	2. 174 Alo Gıda Hattına yapılan başvuru sayısı (Adet)	*Gıda ve Yem Şb. Müd.*	*108*	*+8*	*Hedef Tutturuldu*
HEDEF-7	***Bitki Sağlığı Hizmetlerinde Entegre ve Biyolojik Mücadele Çalışmalarını Geliştirmek ve Yaygınlaştırmak***				
	1. Entegre mücadele yapılan alanın toplam üretim alanına oranı (%)	*Bitk. Ür. ve Bitk. Sağ Şb. Müd.*	*175*	*+75*	*Hedef Aşıldı*
	2. Belgelendirilen fidan/fide üretim miktarı (Adet)	*Bitk. Ür. ve Bitk. Sağ Şb. Müd.*	*140*	*+40*	*Hedef Aşıldı*
HEDEF-8	***Bitki Koruma Ürünleri İle Uygulama Ekipmanlarının Kontrol ve Denetim Hizmetlerini Geliştirmek***				
	1. Denetlenen bitki koruma ürünleri sayısı (Adet)	*Bitk. Ür. ve Bitk. Sağ Şb. Müd.*	*0*	*-100*	*Hedefe Ulaşılamadı*
	2. Denetlenen bitki koruma ürünü satış yerlerinin toplam satış yeri sayısına oranı (%)	*Bitk. Ür. ve Bitk. Sağ Şb. Müd.*	*100*	*0*	*Hedef Tutturuldu*
	3. Denetlenen zirai mücadele alet ve ekipmanları bayi sayısının toplam bayi sayısına oranı (%)	*Bitk. Ür. ve Bitk. Sağ Şb. Müd.*	*100*	*0*	*Hedef Tutturuldu*
HEDEF-9	***Bitkisel Üretimde İç ve Dış Karantina Hizmetlerini Geliştirmek***				
	1. Özel sürvey çalışması yapılan karantinaya tabi organizma sayısı (Adet)	*Bitk. Ür. ve Bitk. Sağ Şb. Müd.*	*71*	*-29*	*Hedefe Ulaşılamadı*
	2. İhracatta karantina sorunlarından dolayı alınan bildirim sayısının ihracatı yapılan parti sayısına oranı (%)	*Bitk. Ür. ve Bitk. Sağ Şb. Müd.*	*-*	*-*	*Hedef Yok*
HEDEF-10	***Hayvan Hastalık ve Zararlıları İle Mücadele Hizmetlerini Geliştirmek***				
	1. Hastalıktan ari işletme sayısı (Adet)	*Hay. Sağ. ve Yet. Şb. Müd.*	*0*	*-100*	*Hedefe Ulaşılamadı*
	2. Programlı hayvan sağlık taraması gerçekleşme oranı (%)	*Hay. Sağ. ve Yet. Şb. Müd.*	*100*	*0*	*Hedef Tutturuldu*
	3. Küpelenen küçükbaş hayvan sayısının toplam küçükbaş hayvan sayısına oranı (%)	*Hay. Sağ. ve Yet. Şb. Müd.*	*103*	*+3*	*Hedef Tutturuldu*
	4. Küpelenen büyükbaş hayvan sayısının toplam büyükbaş hayvan sayısına oranı (%)	*Hay. Sağ. ve Yet. Şb. Müd.*	*100*	*0*	*Hedef Tutturuldu*
	5. Programlı büyükbaş şap aşılaması gerçekleşme oranı (%)	*Hay. Sağ. ve Yet. Şb. Müd.*	*100*	*0*	*Hedef Tutturuldu*
	6. Denetlenen veteriner ilaçları sayısının piyasada bulunan veteriner ilaçları sayısına oranı (%)	*Hay. Sağ. ve Yet. Şb. Müd.*	*100*	*0*	*Hedef Tutturuldu*
	7. Programlı kedi - köpek kuduz aşılaması gerçekleşme oranı (%)	*Hay. Sağ. ve Yet. Şb. Müd.*	*111*	*+11*	*Hedef Aşıldı*
	8. Programlı küçükbaş brucella aşılaması gerçekleşme oranı (%)	*Hay. Sağ. ve Yet. Şb. Müd.*	*31*	*-69*	*Hedefe Ulaşılamadı*
	9. Programlı büyükbaş brucella aşılaması gerçekleşme oranı (%)	*Hay. Sağ. ve Yet. Şb. Müd.*	*33*	*-67*	*Hedefe Ulaşılamadı*
	10. Programlı büyükbaş kene ilaçlaması oranı (%)	*Hay. Sağ. ve Yet. Şb. Müd.*	*100*	*0*	*Hedef Tutturuldu*

PERFORMANS DEĞERLENDİRMESİ

HEDEF	GÖSTERGE	SORUMLU BİRİM	2015 HEDEFİ GERÇEKLEŞME ORANI (%)	SAPMA ORANI (%)	PERFORMANS DURUMU
HEDEF-11	***Hayvan Refahının Sağlanması İçin Gerekli Standart ve Sistemleri Oluşturmak***				
	1. Hayvan refahı konusunda planlanan eğitim programının gerçekleşme oranı (%)	*Hay. Sağ. ve Yet. Şb. Müd.*	*100*	*0*	*Hedef Tutturuldu*
	2. Onay belgeli hayvan nakil aracı sayısı (Adet)	*Hay. Sağ. ve Yet. Şb. Müd.*	*167*	*+67*	*Hedef Aşıldı*
HEDEF-12	***Tarımsal Altyapı Hizmetlerini Geliştirmek***				
	1. Toplulaştırma ve tarla içi geliştirme hizmetleri yapılan alan (Hektar)	*Tar. Alt. ve Arz. Değ. Şb. Müd.*	*-*	*-*	*Hedef Yok*
	2. Modern sulama sistemi kurulan alan (Hektar)	*Tar. Alt. ve Arz. Değ. Şb. Müd.*	*-*	*-*	*Hedef Yok*
	3. Detaylı toprak etüdü yapılan alan (Hektar)	*Tar. Alt. ve Arz. Değ. Şb. Müd.*	*47*	*-53*	*Hedefe Ulaşılamadı*
	4. Tanımlanan parsel oranı (%)	*Tar. Alt. ve Arz. Değ. Şb. Müd.*	*100*	*0*	*Hedef Tutturuldu*
HEDEF-13	***Tarım Ürünlerinin Yerinde Değerlendirilmesini ve Katma Değerinin Artırılmasını Sağlamak***				
	1. Rehabilite edilen ve kurulan kooperatif işletme sayısı (Adet)	*Kır. Kal. ve Örg. Şb. Müd.*	*-*	*-*	*Hedef Yok*
	2. Faaliyete geçirilen organize tarım ve hayvancılık bölge sayısı (Adet)	*Tar. Alt. ve Arz. Değ. Şb. Müd.*	*-*	*-*	*Hedef Yok*
	3. Tanıtımı yapılan kooperatif sayısı (Adet)	*Kır. Kal. ve Örg. Şb. Müd.*	*-*	*-*	*Hedef Yok*
HEDEF-14	***Kırsal Alanda Yaşam Standartlarını Yükseltmek ve Kırsal Kalkınmayı Sağlamak***				
	1. Örgütlü çiftçiler tarafından kurulan hayvancılık işletme sayısı (Adet)	*Kır. Kal. ve Örg. Şb. Müd.*	*-*	*-*	*Hedef Yok*
	2. Üretici örgütlerince temin edilen büyükbaş damızlık hayvan sayısı (Baş)	*Kır. Kal. ve Örg. Şb. Müd.*	*-*	*-*	*Hedef Yok*
	3. Üretici örgütlerince temin edilen küçükbaş damızlık hayvan sayısı (Baş)	*Kır. Kal. ve Örg. Şb. Müd.*	*-*	*-*	*Hedef Yok*
	4. Üretici örgütleri aracılığıyla kontrollü koşullarda (sera) gerçekleştirilen bitkisel üretim alanı (Dekar)	*Kır. Kal. ve Örg. Şb. Müd.*	*-*	*-*	*Hedef Yok*
	5. Ekonomik yatırımlar kapsamında desteklenen tarıma dayalı sanayi işletmesi sayısı (Adet)	*Kır. Kal. ve Örg. Şb. Müd.*	*120*	*+20*	*Hedef Aşıldı*
	6. Üreticiye kazandırılan yeni makine ekipman sayısı (Adet)	*Kır. Kal. ve Örg. Şb. Müd.*	*0*	*-100*	*Hedefe Ulaşılamadı*
	7. Ekonomik ve sosyal alt yapı faaliyetlerinden faydalanan işletme sayısı (Adet)	*Kır. Kal. ve Örg. Şb. Müd.*	*-*	*-*	*Hedef Yok*
	8. Eğitilen, sertifikalandırılan ve yetkilendirilen yararlanıcı sayısı (Kişi)	*Koor. ve Tar. Ver. Şb. Müd.*	*1.704*	*+1.604*	*Hedef Aşıldı*
	9. Tarımsal danışmanlık hizmeti alan işletme sayısı (Adet)	*Koor. ve Tar. Ver. Şb. Müd.*	*128*	*+28*	*Hedef Aşıldı*
	10. Çiftlik Muhasebe Veri Ağı Sistemine alınan işletme sayısı (Adet)	*Koor. ve Tar. Ver. Şb. Müd.*	*111*	*+11*	*Hedef Aşıldı*
	11. IPARD Programının tanıtım etkinliklerine katılan kişi sayısı (Kişi)	*Kır. Kal. ve Örg. Şb. Müd.*	*100*	*0*	*Hedef Tutturuldu*
	12. Yeniden yapılan veya tadilat edilen ahır sayısı (Adet)	*Kır. Kal. ve Örg. Şb. Müd.*	*140*	*+40*	*Hedef Aşıldı*
	13. Yeniden yapılan veya tadilat edilen ağıl sayısı (Adet)	*Kır. Kal. ve Örg. Şb. Müd.*	*20*	*-80*	*Hedefe Ulaşılamadı*
	14. Yetiştiriciler tarafından alınan damızlık boğa sayısı (Adet)	*Kır. Kal. ve Örg. Şb. Müd.*	*90*	*-10*	*Hedef Tutturuldu*
	15. Yetiştiriciler tarafından alınan damızlık koç veya teke sayısı (Adet)	*Kır. Kal. ve Örg. Şb. Müd.*	*104*	*+4*	*Hedef Tutturuldu*
HEDEF-15	***Kurumsal Yönetim Sistemini ve İnsan Kaynakları Yönetimini Etkin Hale Getirmek***				
	1. Çalışan başına düşen ortalama eğitim süresi (Gün)	*Koor. ve Tar. Ver. Şb. Müd.*	*110*	*+10*	*Hedef Tutturuldu*
	2. İç Kontrol sisteminin tamamlanma oranı (%)	*İdari ve Mali İşler Şb. Müd.*	*90*	*-10*	*Hedef Tutturuldu*
	3. Hizmet içi eğitim verilen personel sayısı (Kişi)	*Koor. ve Tar. Ver. Şb. Müd.*	*66*	*-34*	*Hedefe Ulaşılamadı*
	4. Düzenlenen yönetici geliştirme programı sayısı (Adet)	*İdari ve Mali İşler Şb. Müd.*	*100*	*0*	*Hedefe Ulaşılamadı*
	5. Norm kadroya tabi personelin tüm personele oranı (%)	*İdari ve Mali İşler Şb. Müd.*	*150*	*+50*	*Hedef Aşıldı*
	6. Düzenlenen sosyal ve kültürel aktivite sayısı (Adet)	*İdari ve Mali İşler Şb. Müd.*	*0*	*-100*	*Hedefe Ulaşılamadı*
	7. Sosyal ve kültürel aktivitelere katılan personel sayısı (Kişi)	*İdari ve Mali İşler Şb. Müd.*	*0*	*-100*	*Hedefe Ulaşılamadı*
	8. Harcanan ödeneğin toplam bütçeye oranı (%)	*İdari ve Mali İşler Şb. Müd.*	*100*	*0*	*Hedef Tutturuldu*
	9. İnsan kaynakları hizmetlerinden yararlanan personelin memnuniyet oranı (%))	*İdari ve Mali İşler Şb. Müd.*	*91*	*-9*	*Hedef Tutturuldu*
	10. Kurum desteği ile yurt dışında eğitim alan personel sayısı (Kişi)	*İdari ve Mali İşler Şb. Müd.*	*67*	*-33*	*Hedefe Ulaşılamadı*

PERFORMANS DEĞERLENDİRMESİ

HEDEF	GÖSTERGE	SORUMLU BİRİM	2015 HEDEFİ GERÇEKLEŞME ORANI (%)	SAPMA ORANI (%)	PERFORMANS DURUMU
HEDEF-16	***Teknolojik ve Fiziksel Altyapıyı Geliştirmek, Sosyal İmkanları İyileştirmek***				
	1. EDYS kullanan birim sayısı (Adet)	*İdari ve Mali İşler Şb. Müd.*	*0*	*-100*	*Hedefe Ulaşılamadı*
	2. Yapılan video konferans sayısı (Adet)	*Koor. ve Tar. Ver. Şb. Müd.*	*0*	*-100*	*Hedefe Ulaşılamadı*
	3. Elektronik ortama aktarılan basılı yayın sayısı (Adet)	*Koor. ve Tar. Ver. Şb. Müd.*	*100*	*0*	*Hedef Tutturuldu*
	4. Bakım onarımı yapılan hizmet binası sayısı (Adet)	*İdari ve Mali İşler Şb. Müd.*	*200*	*+100*	*Hedef Aşıldı*
	5. Yeni yapılan hizmet binası sayısı (Adet)	*İdari ve Mali İşler Şb. Müd.*	*-*	*-*	*Hedef Yok*
HEDEF-17	***Kurum İmajını Güçlendirmek, Etkinliği ve Görünürlüğü Artırmak***				
	1. Düzenlenen konferans /panel /sempozyum vb. etkinlik sayısı (Adet)	*Koor. ve Tar. Ver. Şb. Müd.*	*100*	*0*	*Hedef Tutturuldu*
	2. Müdürlüğümüzün medyada yer alma sıklığı (Adet)	*Koor. ve Tar. Ver. Şb. Müd.*	*102*	*+2*	*Hedef Tutturuldu*
	3. Web sitesi ziyaretçi sayısı (Kişi)	*Koor. ve Tar. Ver. Şb. Müd.*	*28*	*-72*	*Hedefe Ulaşılamadı*
	4. Web Tarım TV'de İl Müdürlüğümüzün haberlerinin yayınlanma sayısı (Adet)	*Koor. ve Tar. Ver. Şb. Müd.*	*100*	*0*	*Hedef Tutturuldu*
	5. Dağıtımı yapılan basılı materyal sayısı (Adet)	*Koor. ve Tar. Ver. Şb. Müd.*	*177*	*+77*	*Hedef Aşıldı*

PERFORMANS GERÇEKLEŞMELERİ

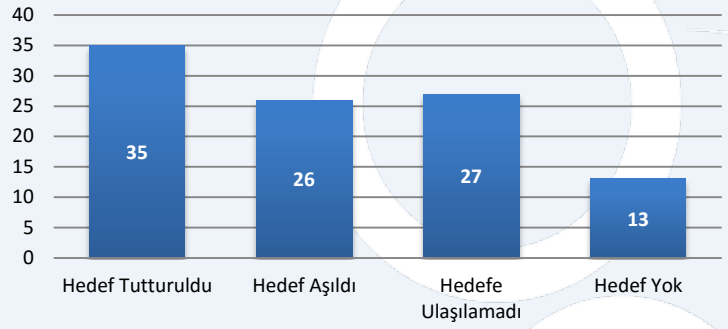

PERFORMANS HEDEFLERİN GERÇEKLEŞME ORANLARI

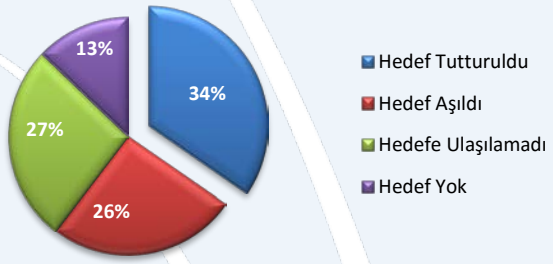

ŞUBELER BAZINDA HEDEFLERİN GERÇEKLEŞMESİ

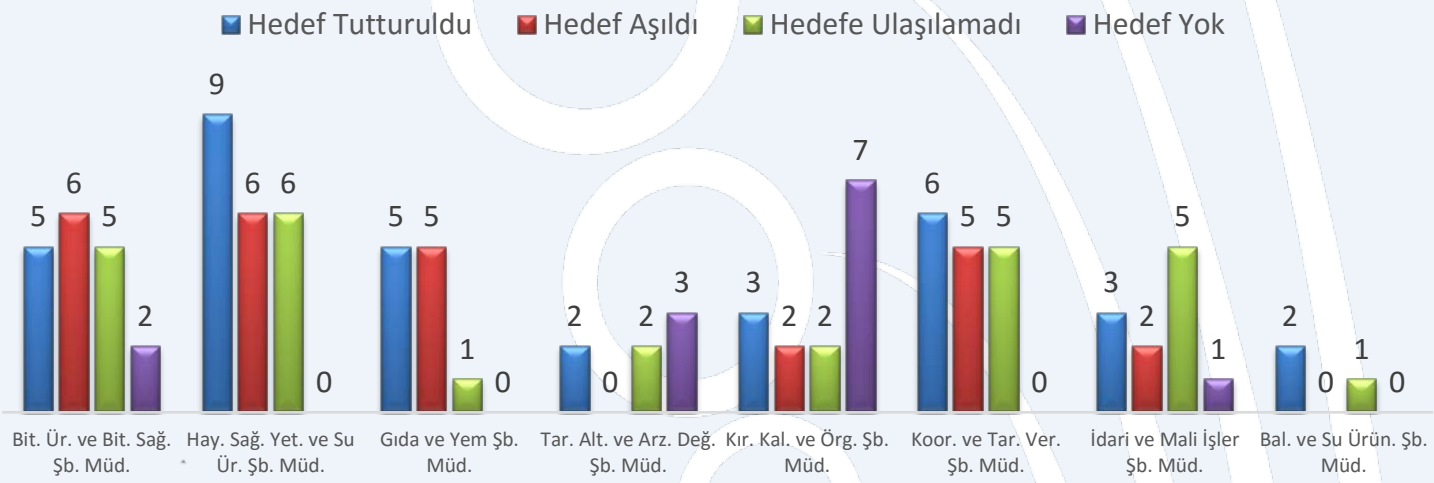

EK-1

İL MÜDÜRLÜĞÜ HARCAMA YETKİLİSİNİN BEYANI

İl Gıda Tarım ve Hayvancılık Müdürlüğü harcama yetkilisi olarak yetkim dâhilinde;

Bu idarede, faaliyetlerin 5018 sayılı Kamu Mali Yönetimi ve Kontrol Kanunu ile diğer mevzuata uygun olarak yürütüldüğünü, kamu kaynaklarının etkili, ekonomik ve verimli bir şekilde kullanılmasını temin etmek üzere iç kontrol süreçlerinin işletildiğini, izlendiğini ve gerekli tedbirlerin alınması raporlamaların yapıldığını beyan ederim.

İdaremizin 2015 yılı Faaliyet Raporunun "Bütçe Harcamaları" bölümünde yer alan bilgilerin güvenilir, tam ve doğru olduğunu teyit ederim. (29.01.2015)

Adnan TEMÜR
İl Müdür Yardımcısı

EK-2

İÇ KONTROL GÜVENCE BEYANI

Giresun Gıda Tarım ve Hayvancılık İl Müdürü olarak yetkim dâhilinde;

Bu raporda yer alan bilgilerin güvenilir, tam ve doğru olduğunu beyan ederim.

Bu raporda açıklanan faaliyetler için bütçe ile tahsis edilmiş kaynakların, planlanmış amaçlar doğrultusunda ve iyi mali yönetim ilkelerine uygun olarak kullanıldığını ve iç kontrol sisteminin işlemlerin yasallık ve düzenliliğine ilişkin yeterli güvenceyi sağladığını bildiririm.

Bu güvence, İl Müdürü olarak sahip olduğum bilgi ve değerlendirmeler, iç kontroller, ara faaliyet raporları ve brifingler gibi bilgim dâhilindeki hususlara dayanmaktadır.

Burada raporlanmayan, idarenin menfaatine zarar veren herhangi bir husus hakkında bilgim olmadığını beyan ederim. (29.01.2015)

Dr. Muhammet ANGIN
İl Müdürü

T.C.
GIDA TARIM VE HAYVANCILIK
BAKANLIĞI

T.C.
GIDA TARIM VE HAYVANCILIK
BAKANLIĞI

www.giresun.tarim.gov.tr